



POWIATOWE CENTRUM
POMOCY RODZINIE
w Nowym Tomyślu

Ocena zasobów pomocy społecznej za 2025 rok

Autorzy:

Alicja Łęczczak-Kubiak

Alicja Ślusarz

Joanna Gmiąt

Karolina Grynja

Joanna Adamczak

Katarzyna Piasecka

Monika Kondera

SPIS TREŚCI

STRONA

1	Wprowadzenie	3
2	Dane o sytuacji demograficznej i społecznej	3
3	Dane o korzystających z pomocy i wsparcia	11
3.1	Dane o korzystających z pomocy i wsparcia POWIAT - ZADANIA PCPR ORAZ MOPR	19
4	Inne rodzaje pomocy i świadczeń	26
5	Zasoby instytucjonalne pomocy i wsparcia	26
6	Kadra jednostki organizacyjnej pomocy społecznej	35
6.1	Zatrudnienie pomocnicze w jednostce organizacyjnej pomocy społecznej	38
6.2	Zespoły pracy socjalnej i integracji społecznej w jednostce pomocy społecznej	38
7	Środki finansowe na wydatki w pomocy społecznej i innych obszarach polityki społecznej w budżecie jednostki samorządu terytorialnego	38
8	Aktywność projektowo-konkursowa jednostki organizacyjnej pomocy społecznej	41
9	Współpraca z organizacjami pozarządowymi - zadania zlecone w obszarze pomocy i wsparcia	43
10	Wnioski końcowe	43

1. Wprowadzenie

Zgodnie z art. 16a ustawy z dnia 12 marca 2004 r. o pomocy społecznej gmina i powiat oraz samorząd województwa zobowiązani są do sporządzenia corocznie oceny zasobów pomocy społecznej w oparciu o analizę lokalnej sytuacji społecznej i demograficznej, która winna obejmować w szczególności infrastrukturę, kadre, organizacje pozarządowe i nakłady finansowe na zadania pomocy społecznej bez względu na podmiot je finansujący i realizujący.

Niniejsza analiza opisuje ww. sytuację w powiecie nowotomyskim. Jest to powiat ziemski, leżący w województwie wielkopolskim. Powiat nowotomyski graniczy z powiatami: grodziskim, wolsztyńskim, świebodzińskim, zielonogórskim, poznańskim, międzychodzkiem i międzyrzeckim. Siedzibą powiatu jest Nowy Tomyśl. Powierzchnia powiatu nowotomyskiego wynosi 1012 km². Gęstość zaludnienia w powiecie nowotomyskim wynosi 75 015 osoby (dane GUS, stan na dzień 31 grudnia 2024 r.).

Poniżej prezentujemy szczegółowe dane o sytuacji demograficznej, rynku pracy, infrastrukturze społecznej, korzystających z pomocy i wsparcia, świadczeniach pomocy społecznej, zasobach instytucjonalnych pomocy i wsparcia, kadrze pomocy społecznej, środkach finansowych na wydatki w pomocy społecznej i innych obszarach polityki społecznej w budżecie jednostki samorządu terytorialnego, aktywności projektowo-konkursowej jednostki organizacyjnej pomocy społecznej oraz współpracy z organizacjami pozarządowymi w obszarze pomocy i wsparcia powiatu nowotomyskiego.

2. Dane o sytuacji demograficznej i społecznej

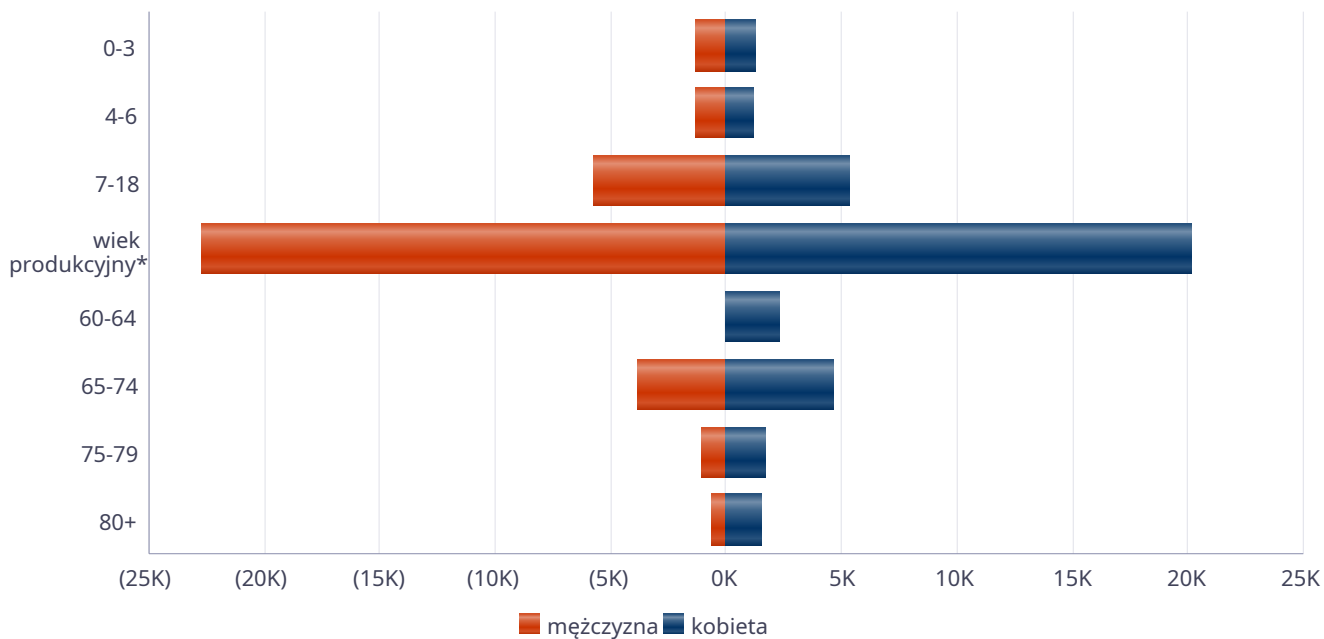
Według stanu na koniec 2024 roku (dane GUS) liczba ludności powiatu nowotomyskiego wyniosła 75 015 osób, z czego 38 080 stanowiły kobiety, a 36 935 mężczyźni. Struktura ludności powiatu przedstawiała się następująco: osoby w wieku przedprodukcyjnym to 12 568 (14 lat i mniej), osoby w wieku produkcyjnym to 46 648 (15-59 lat kobiety i 15-64 mężczyźni), a w wieku poprodukcyjnym to 15 799.

Poniżej prezentujemy (dane MRiPS) w formie graficznej i tabelarycznej dane dotyczące demografii (liczbę ludności w podziale na płeć i grupy wiekowe), rynku pracy (liczbę osób bezrobotnych, liczbę bezrobotnych długotrwale, liczbę osób bezrobotnych z prawem do zasiłku, wskaźnik bezrobocia wśród beneficjentów pomocy społecznej) oraz w formie tabelarycznej informacje o infrastrukturze społecznej zawierające dane własne jednostki dotyczące liczby hospicjów oraz liczby ośrodków dla cudzoziemców na terenie powiatu nowotomyskiego.

Liczba mieszkańców wg grup wiekowych i płci		
Grupa wiekowa	mężczyzna	kobieta
0-3	1 382	1 286
4-6	1 379	1 195
7-18	5 752	5 356
wiek produkcyjny*	22 753	20 113
60-64		2 287
65-74	3 864	4 617
75-79	1 123	1 669
80+	682	1 557

*Zgodnie z definicją GUS wiek produkcyjny to dla mężczyzn 18-64 lata, a dla kobiet 18-59 lat.

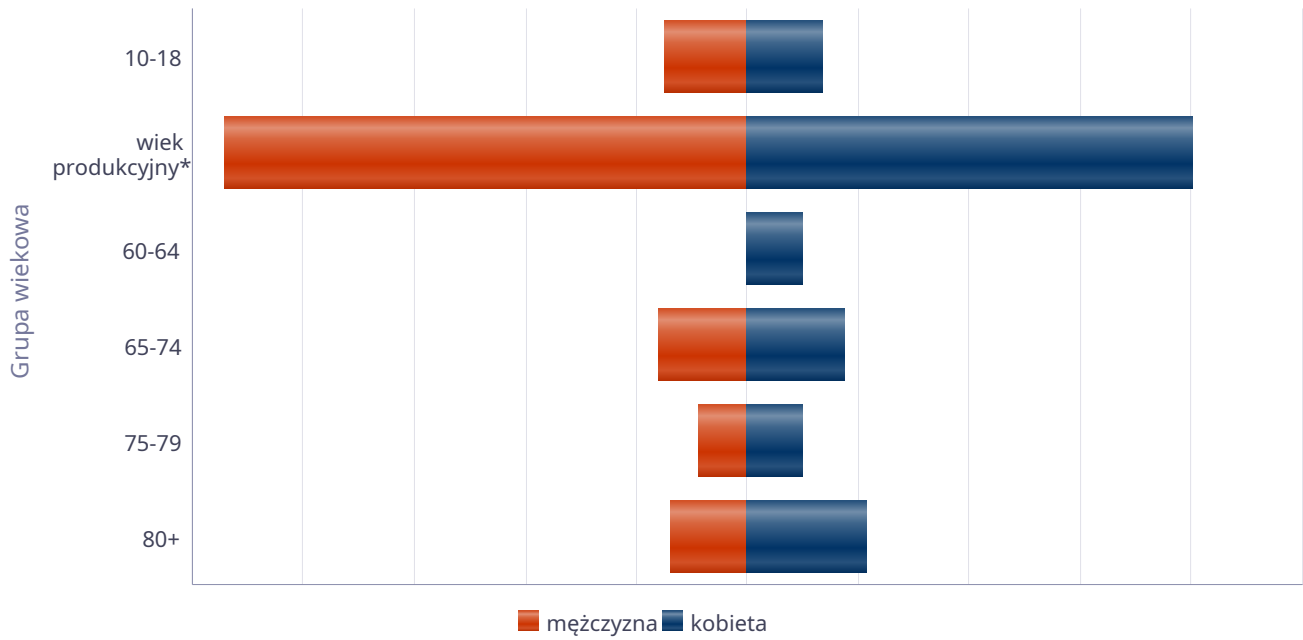
Liczba mieszkańców wg grup wiekowych i płci



Liczba mieszkańców wg grup wiekowych i płci		
Grupa wiekowa	mężczyzna	kobieta
10-18	3 703	3 385
wiek produkcyjny*	23 597	20 049
60-64		2 443
65-74	3 966	4 360
75-79	2 188	2 448
80+	3 481	5 395

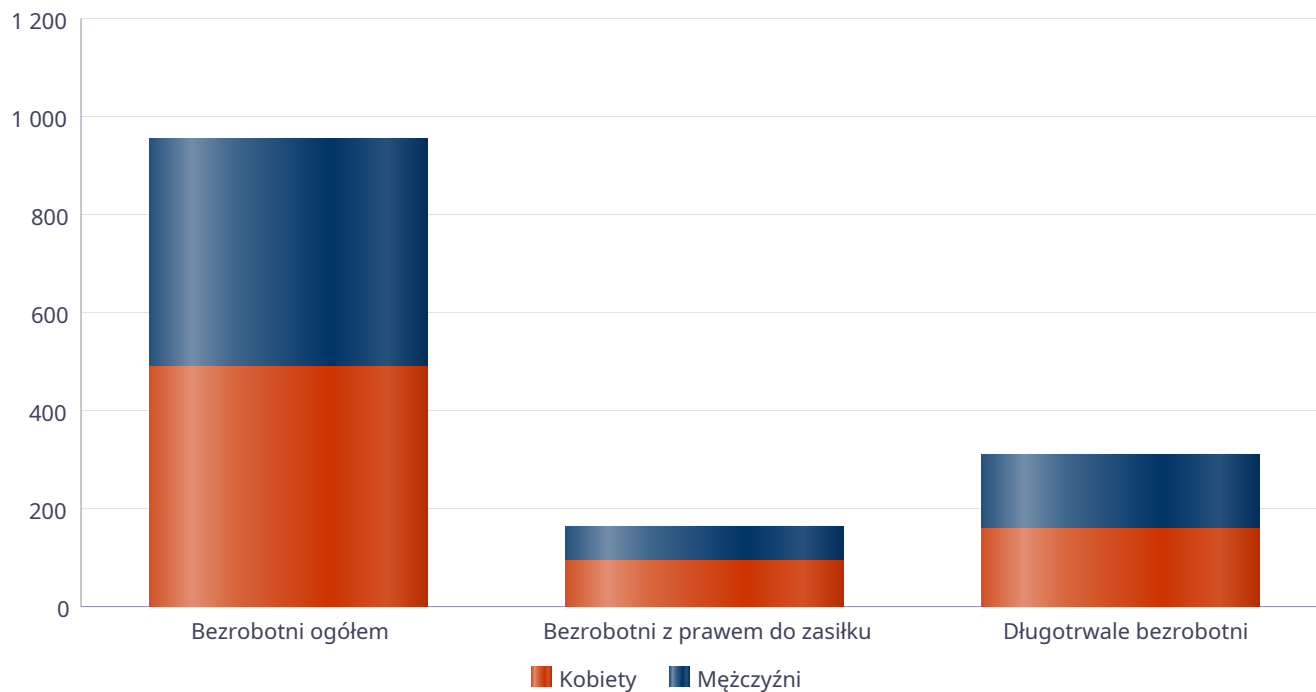
*Zgodnie z definicją GUS wiek produkcyjny to dla mężczyzn 18–64 lata, a dla kobiet 18–59 lat.

Prognozowana liczba mieszkańców wg grup wiekowych i płci



Liczba osób bezrobotnych, liczba długotrwale bezrobotnych oraz liczba osób bezrobotnych z prawem do zasiłku (poziom powiatu)

Status	Ogółem	Mężczyźni	Kobiety
Bezrobotni ogółem	954	466	488
Bezrobotni z prawem do zasiłku	165	69	96
Długotrwale bezrobotni	309	149	160



Wykres prezentuje liczbę osób bezrobotnych, liczbę bezrobotnych długotrwale oraz liczbę osób bezrobotnych z prawem do zasiłku, ogółem i w podziale na płeć.

Status	Powiat		Województwo		Polska	
	Kobiety	Mężczyźni	Kobiety	Mężczyźni	Kobiety	Mężczyźni
Osoby bezrobotne ogółem	488	466	30 520	25 539	438 744	446 243
Osoby bezrobotne z prawem do zasiłku	96	69	4 911	3 584	67 286	57 112
Osoby długotrwale bezrobotne	160	149	13 184	8 687	221 318	200 543

Wskaźnik bezrobocia wśród beneficjentów pomocy społecznej. Wskaźnik obliczany jako stosunek liczby osób w rodzinach korzystających z pomocy społecznej z powodu bezrobocia do liczby osób w rodzinach korzystających z pomocy ogółem

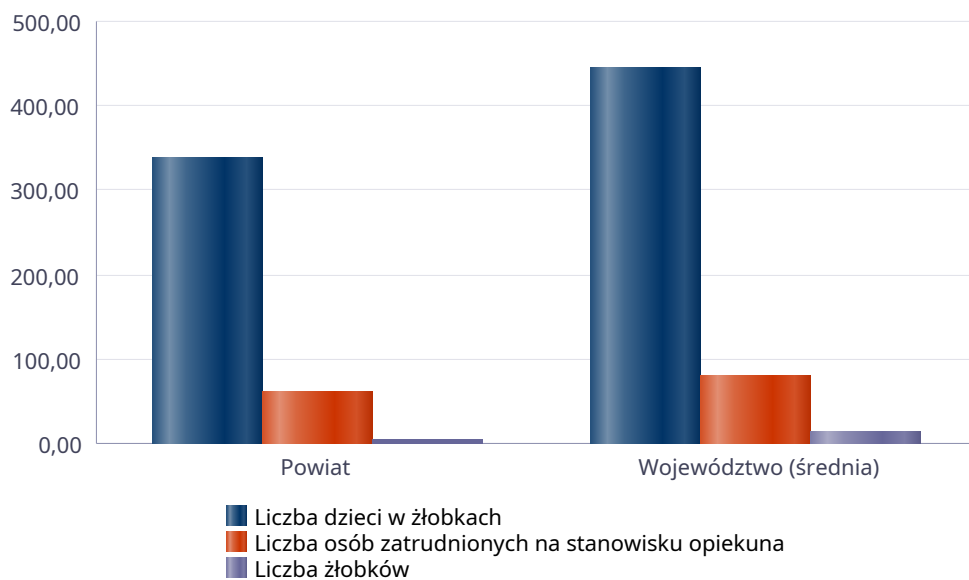
Rok	Wskaźnik
2021	
2022	0%
2023	0%
2024	0%
2025	0%



Liczba placówek i miejsc dla dzieci

Jednostka terytorialna	Miara	Wartość liczbowa
Powiat	Liczba dzieci w żłobkach	338,00
Powiat	Liczba osób zatrudnionych na stanowisku opiekuna	62,00
Powiat	Liczba żłobków	5,00
Województwo (średnia)	Liczba dzieci w żłobkach	443,63
Województwo (średnia)	Liczba osób zatrudnionych na stanowisku opiekuna	81,31
Województwo (średnia)	Liczba żłobków	15,69

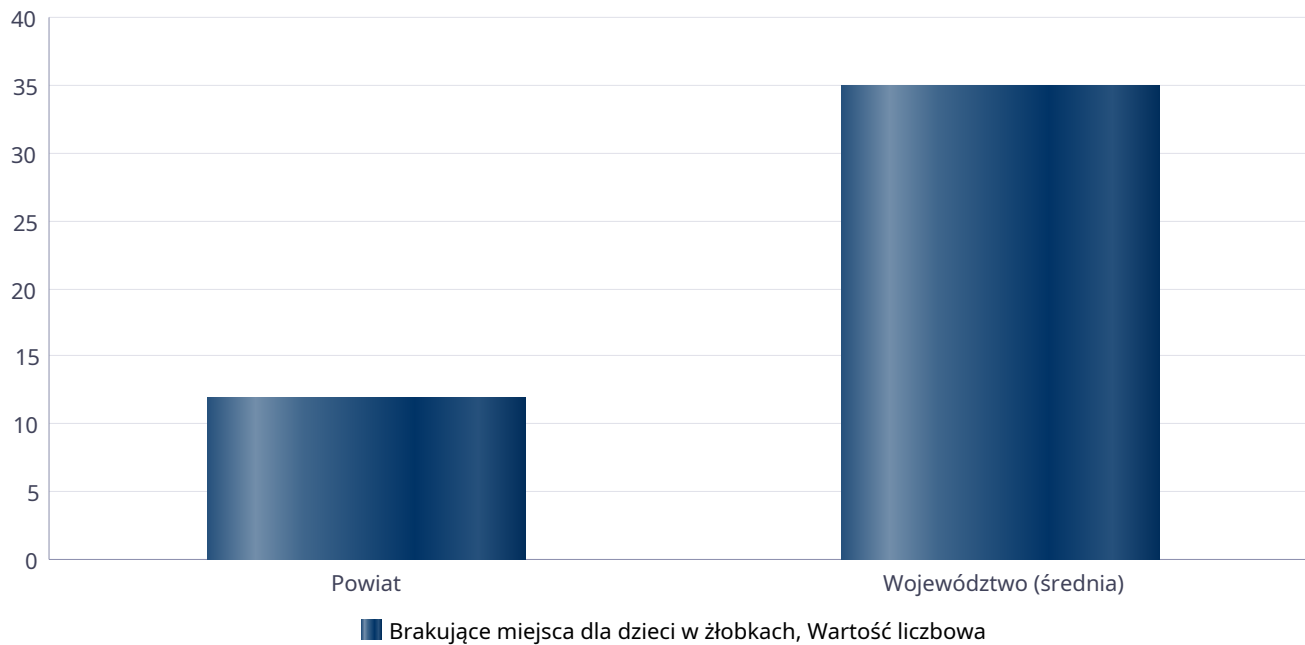
Infrastruktura opieki nad dziećmi



Liczba placówek i miejsc dla dzieci

Jednostka terytorialna	Miara	Wartość liczbową
Powiat	Brakujące miejsca dla dzieci w żłobkach	12
Województwo (średnia)	Brakujące miejsca dla dzieci w żłobkach	35

Infrastruktura opieki nad dziećmi



INFRASTRUKTURA SPOŁECZNA (stan na 31.XII)

WYSZCZEGÓLNIENIE		Rok 2024	Rok oceny 2025	Prognoza 2026*
INFRASTRUKTURA SPOŁECZNA				
Liczba mieszkań komunalnych w zasobie gminy	1	X	X	X
Liczba wniosków złożonych na mieszkanie komunalne z zasobów gminy	2	X	X	X
w tym z wiersza 1: Liczba mieszkań socjalnych (lokali)	3	X	X	X
Liczba oczekujących na mieszkanie socjalne	4	X	X	X
Liczba wyroków eksmisyjnych bez wskazania lokalu socjalnego	5	X	X	X
Liczba klubów i innych miejsc spotkań dla seniorów	6	X	X	X
Liczba hospicjów	7	0	0	0
Liczba ośrodków dla cudzoziemców	8	0	0	0

* Wielkość prognozy nie dotyczy wartości przyrostu lub spadku. W przypadku braku możliwości oszacowania wielkości liczbowych dla prognozy należy wpisać liczby odpowiadające danym z kolumny "Rok oceny 2025". Niniejsza instrukcja dotyczy wypełniania wszystkich tabel OZPS.

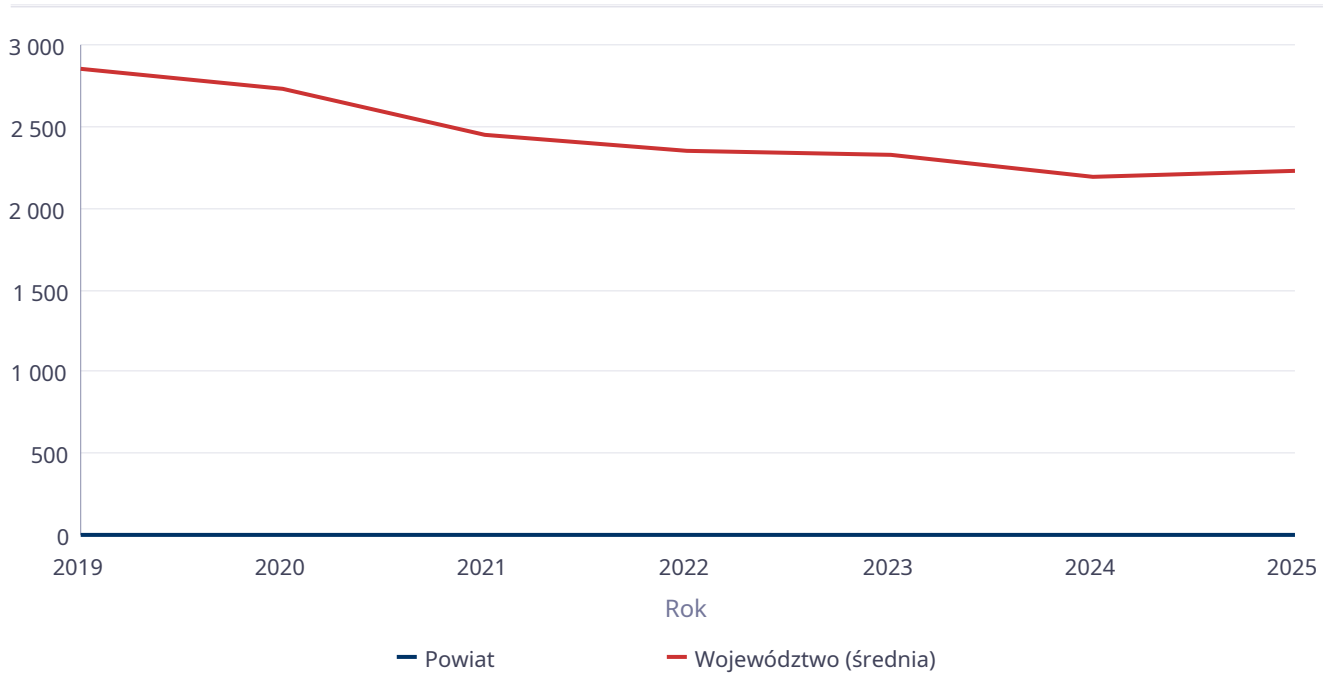
3. Dane o korzystających z pomocy i wsparcia

Pomoc i wsparcie w powiecie nowotomyskim w 2025 roku uzyskało 1667 osób, co stanowiło 2,22 % wszystkich mieszkańców powiatu. W roku oceny, w stosunku do 2024 roku, łączna liczba osób korzystających z pomocy i wsparcia zmalała o 87 osób. Liczba osób i rodzin, którym decyzją administracyjną przyznano świadczenia lub bez decyzji, wyłącznie na podstawie ustawy o pomocy społecznej wyniosła: 1 osoba/rodzina. Poniżej prezentujemy w formie graficznej i tabelarycznej szczegółowe dane dotyczące: liczby rodzin i osób w rodzinach korzystających z pomocy społecznej w podziale na wiek i płeć, wskaźnika deprivacji lokalnej, liczby długotrwale korzystających z pomocy społecznej, w podziale na płeć i grupy wiekowe.

Liczba osób korzystających ze świadczeń na podstawie wydanych decyzji

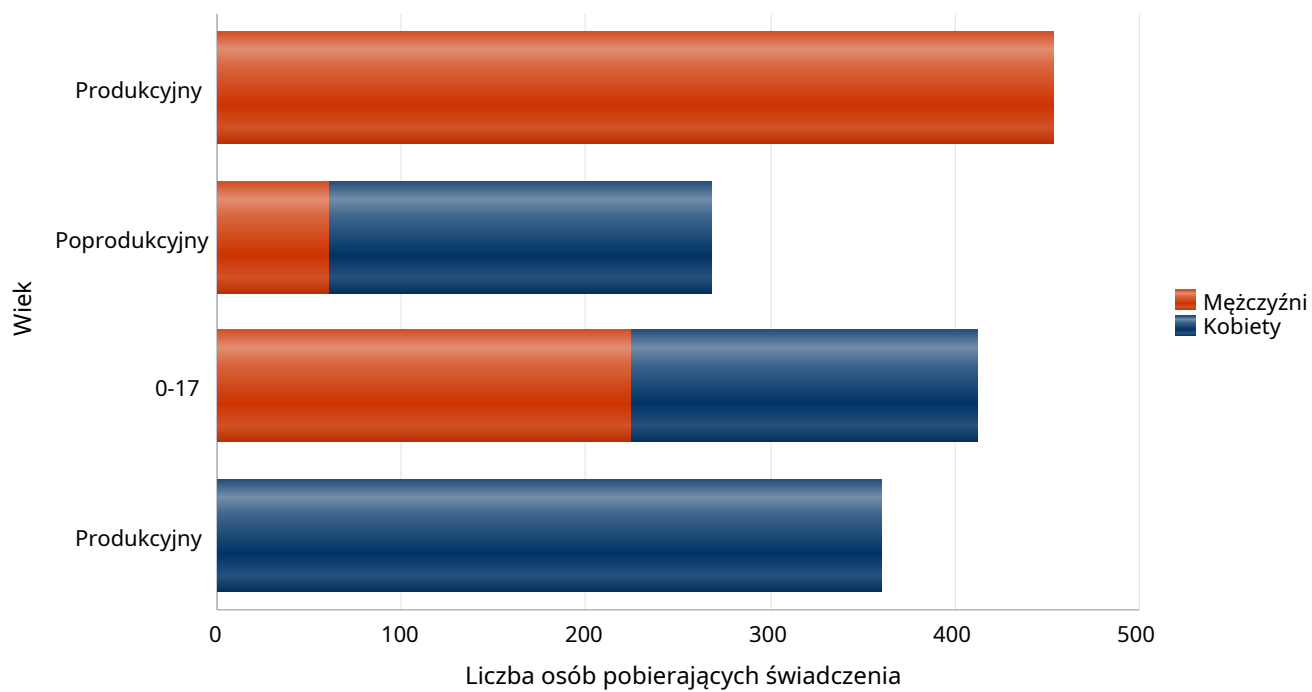
	Liczba świadczeniobiorców						
	2019	2020	2021	2022	2023	2024	2025
Powiat	0	0	0	1	1	3	1
Województwo (średnia)	2 856	2 724	2 450	2 349	2 326	2 195	2 233

Liczba świadczeniobiorców



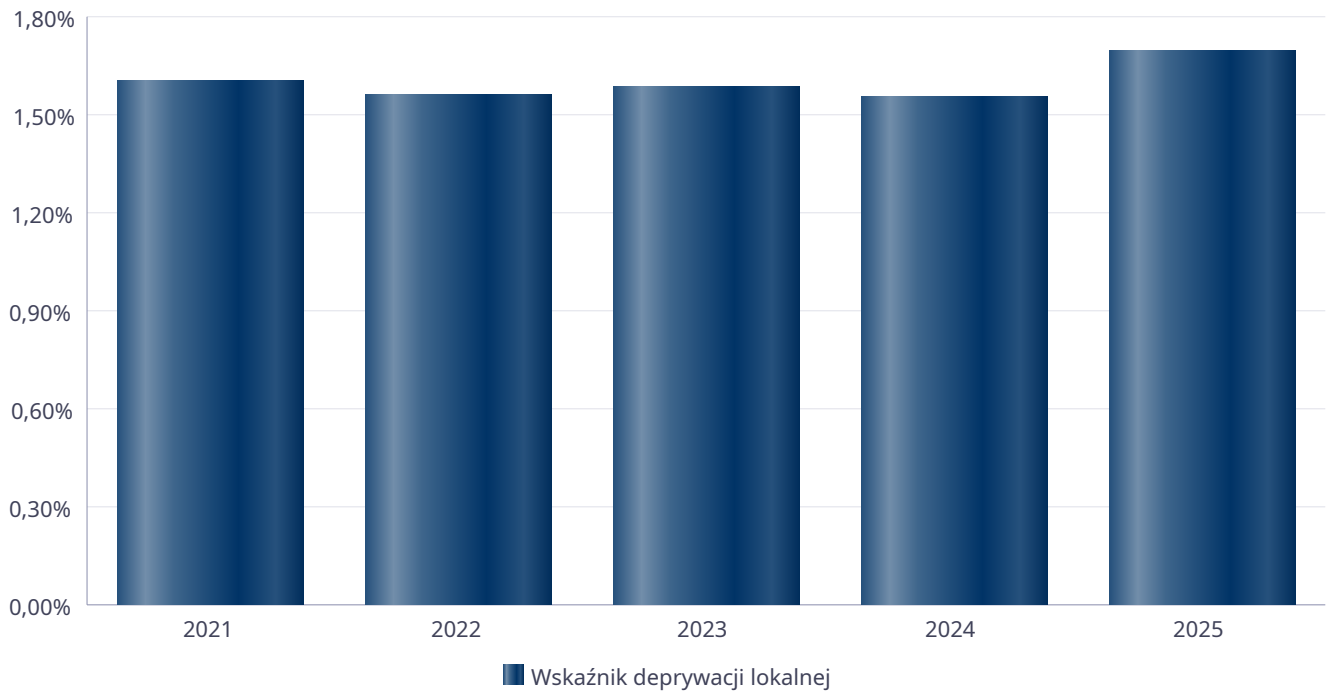
Liczba osób korzystających z pomocy społecznej w podziale na wiek i płeć wg liczby wypłaconych świadczeń

Grupa	Ogółem	Kobiety	Mężczyźni
0-17	412	188	224
Produkcyjny	813	360	453
Poprodukcyjny	268	207	61



Wskaźnik deprivacji lokalnej

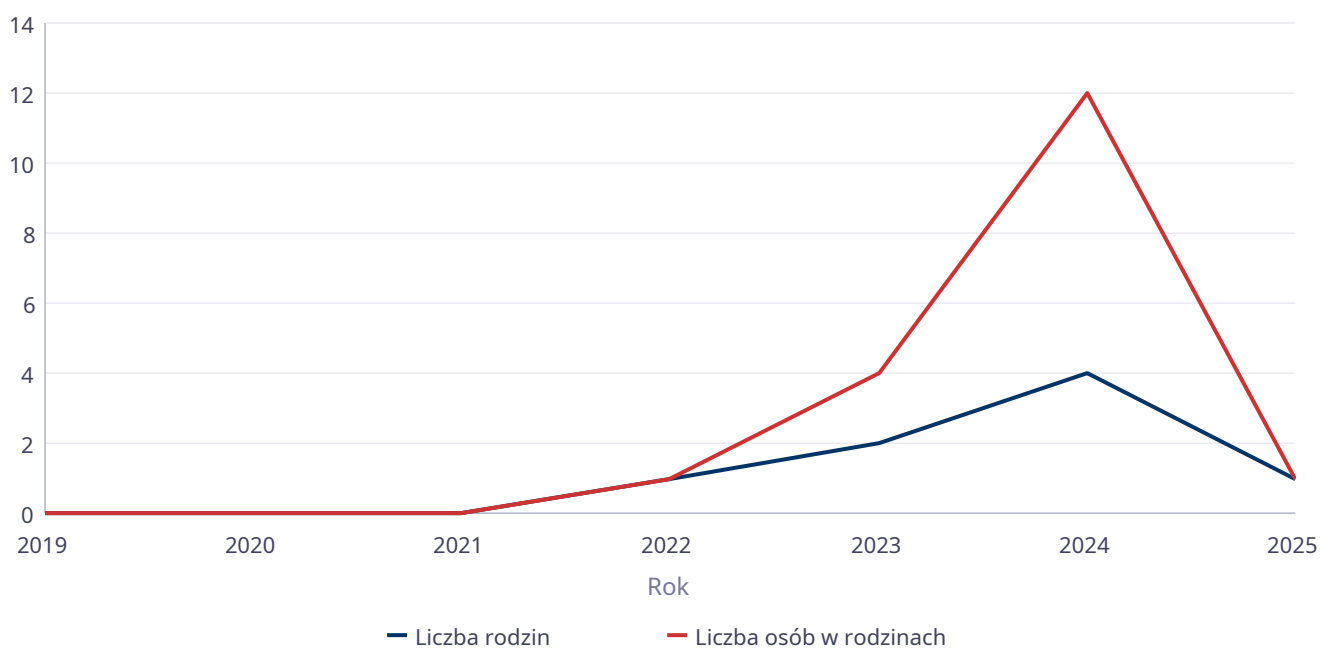
Rok	Wskaźnik deprivacji lokalnej
2021	1,60%
2022	1,56%
2023	1,58%
2024	1,55%
2025	1,69%



Liczba rodzin i liczba osób w rodzinach korzystających z pomocy społecznej

Rok	Liczba rodzin	Liczba osób w rodzinach
2019	0	0
2020	0	0
2021	0	0
2022	1	1
2023	2	4
2024	4	12
2025	1	1

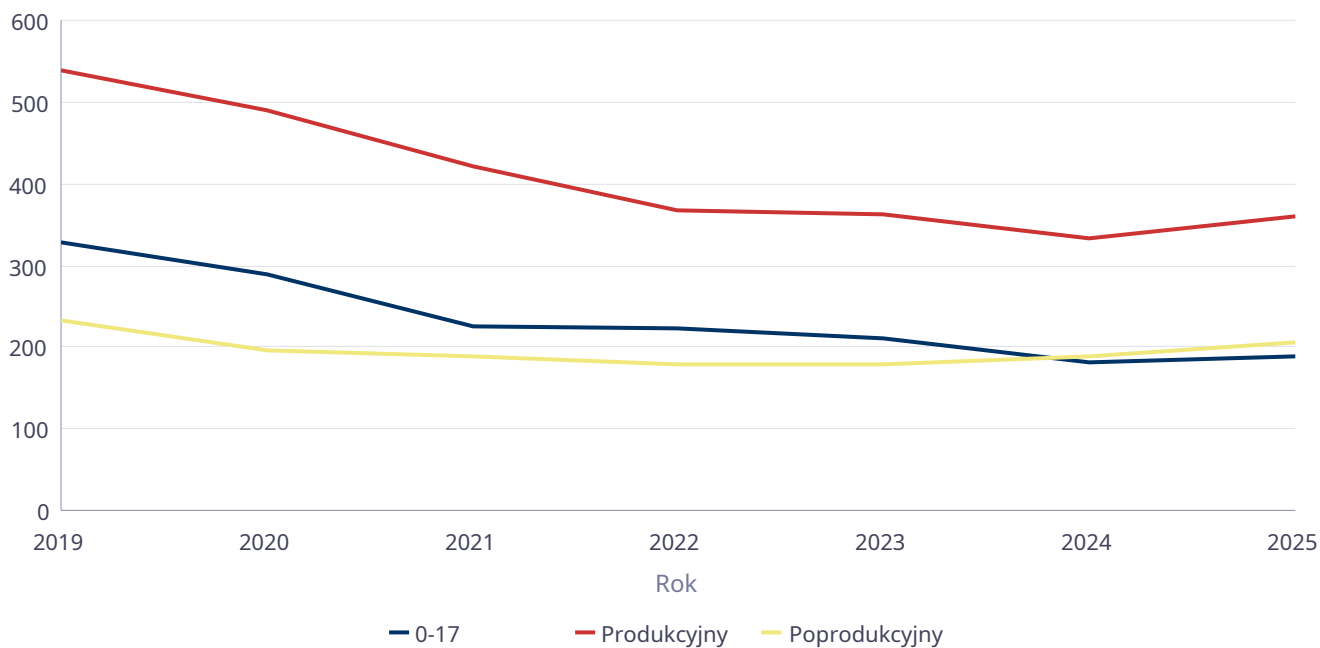
Korzystający z pomocy społecznej



Liczba kobiet korzystających z pomocy społecznej

		Liczba kobiet korzystających z pomocy						
Poziom	Wiek	2019	2020	2021	2022	2023	2024	2025
Powiat nowotomyski	0-17	328	288	226	223	211	181	188
	Produkcyjny	539	489	420	367	363	333	360
	Poprodukcyjny	234	196	189	179	180	188	207
Województwo (średnia)	0-17	49	45	38	46	45	41	41
	Produkcyjny	144	137	121	130	97	86	87
	Poprodukcyjny	93	86	86	93	64	64	67

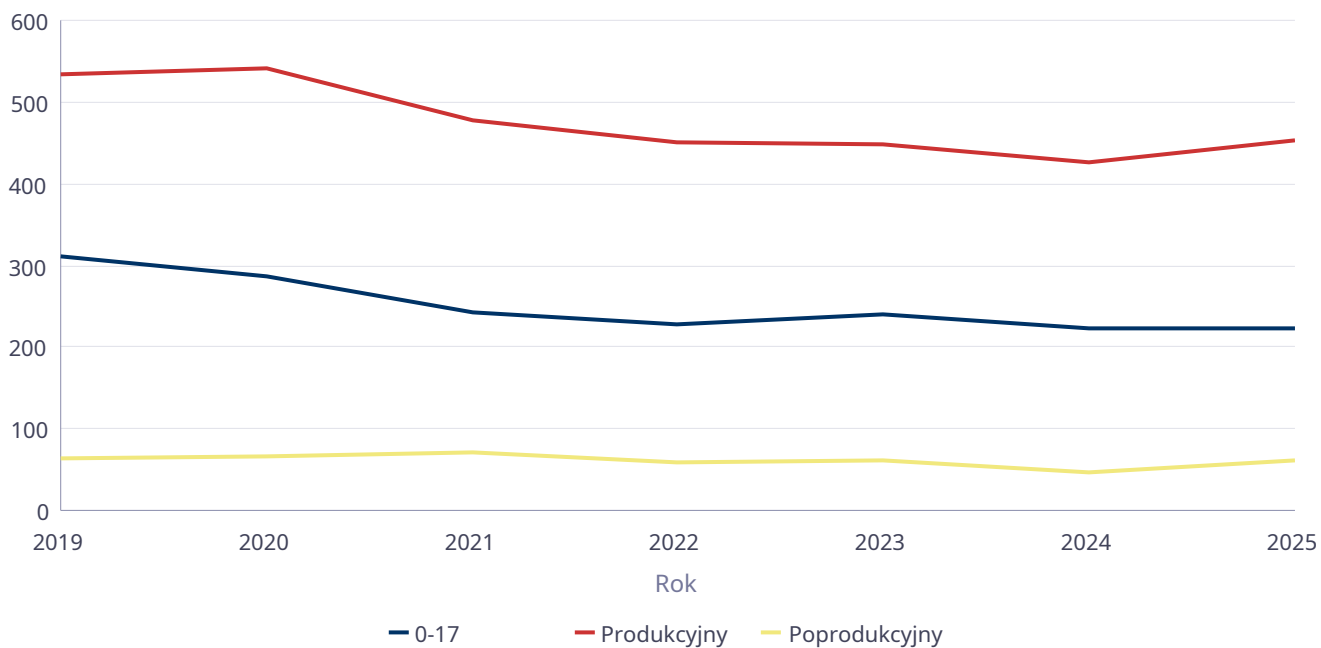
Liczba kobiet korzystających z pomocy



Liczba mężczyzn korzystających z pomocy społecznej

		Liczba mężczyzn korzystających z pomocy						
Poziom	Wiek	2019	2020	2021	2022	2023	2024	2025
Powiat nowotomyski	0-17	311	287	243	227	239	222	224
	Produkcyjny	533	541	477	450	449	426	453
	Poprodukcyjny	63	67	72	58	62	48	61
Województwo (średnia)	0-17	53	49	40	49	49	44	44
	Produkcyjny	135	137	126	125	102	98	100
	Poprodukcyjny	28	28	28	31	22	23	25

Liczba mężczyzn korzystających z pomocy



**DANE O KORZYSTAJĄCYCH Z POMOCY I WSPARCIA
w całym okresie sprawozdawczym**

WYSZCZEGÓLNIENIE		Rok 2024	Rok oceny 2025	Prognoza 2026
OSOBY I RODZINY, KTÓRYM UDZIELONO POMOCY I WSPARCIA				
Liczba osób	1	1 754	1 667	1 667
OSOBY I RODZINY, KTÓRYM PRZYZNANO ŚWIADCZENIE				
Liczba osób	2	3	1	2
W tym: osoby długotrwale korzystające	3	0	0	0
Wiek 0-17	4	0	0	0
Wiek produkcyjny *	5	3	1	2
Wiek poprodukcyjny **	6	0	0	0
Liczba rodzin	7	3	1	2
Liczba osób w rodzinach	8	8	1	8
w tym: KOBIETY (z wierszy 2-6)				
Ogółem	9	1	0	1
W tym: osoby długotrwale korzystające	10	0	0	1
Wiek 0-17	11	0	0	0
Wiek 18-59	12	1	0	1
Wiek 60 lat i więcej	13	0	0	0
OSOBY I RODZINY, Z KTÓRYMI PRZEPROWADZONO WYWIAD ŚRODOWISKOWY				
Liczba osób ogółem	14	0	2	3
Liczba rodzin	15	0	2	3
Liczba osób w rodzinach	16	0	5	9
KONTRAKT SOCJALNY				
Liczba zawartych kontraktów socjalnych - ogółem	17	0	0	0
Liczba osób objętych kontraktem socjalnym - ogółem	18	0	0	0

* wiek produkcyjny: kobiety w wieku 18-59 lat, mężczyźni 18-64 lat

** wiek poprodukcyjny: kobiety w wieku 60 i więcej, mężczyźni 65 i więcej

3.1. Dane o korzystających z pomocy i wsparcia POWIAT - ZADANIA PCPR ORAZ MOPR

Według stanu na 31.12.2025 r. w 62 rodzinach zastępczych umieszczonych było 90 dzieci, w tym osoby pełnoletnie pozostające po osiągnięciu pełnoletności w rodzinach zastępczych. W roku oceny 12 wychowanków opuściło rodziny zastępcze, w tym: 2 dzieci powróciło do rodziny biologicznej, 2 dzieci zmieniło rodziny zastępcze na inne formy, 1 dziecko zostało przysposobione natomiast 7 pełnoletnich wychowanków zdecydowało o opuszczeniu rodziny i zostało objętych indywidualnym programem usamodzielnienia.

Na ostatni dzień okresu sprawozdawczego (31.12.2025 r.) liczba dzieci sytuowała się następująco:

- rodziny spokrewnione - 44 dzieci,
- rodziny niezawodowe - 35 dzieci,
- rodziny zastępcze zawodowe ogółem - 11 dzieci.

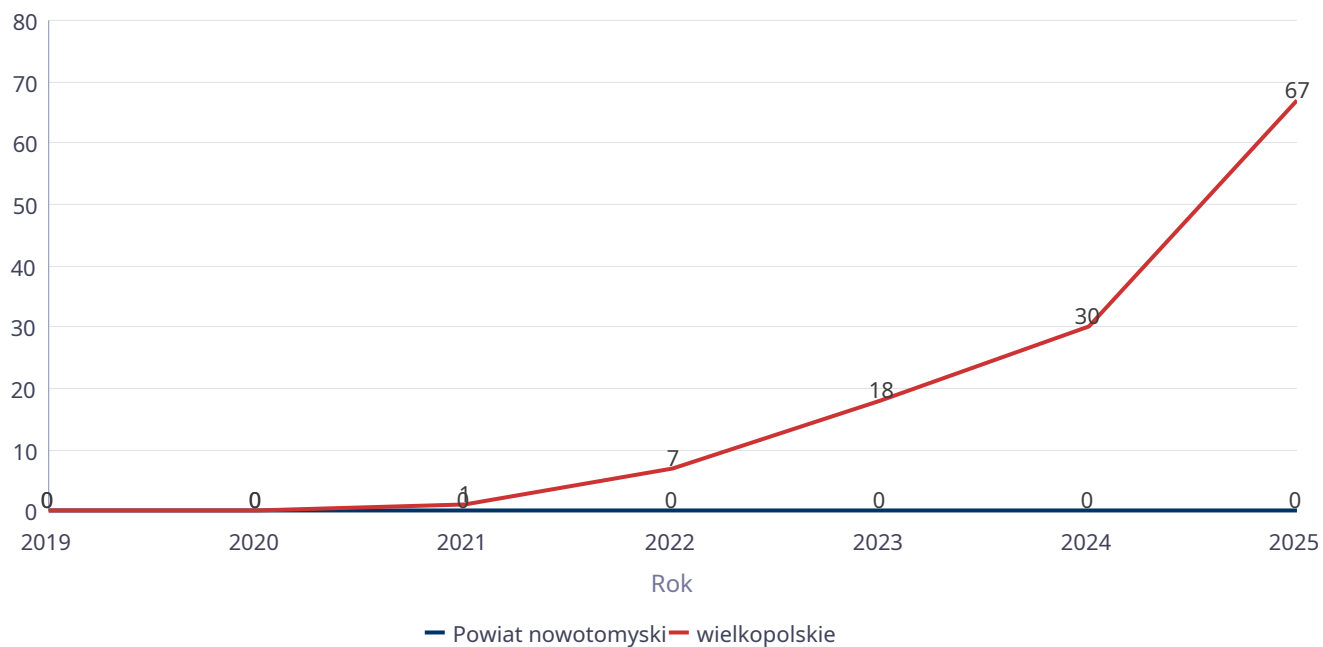
W powiecie nowotomyskim w 2025 roku funkcjonowały 3 rodziny zastępcze zawodowe a wsparcie dla rodzin świadczyło 3 koordynatorów rodzinnej pieczy zastępczej.

Poniżej prezentujemy w formie graficznej i tabelarycznej szczegółowe dane dotyczące: liczby osób korzystających z indywidualnego programu integracji cudzoziemców, liczby rodzin i dzieci umieszczonych w rodzinach zastępczych, kwoty świadczeń ze względu na typ rodziny, w której umieszczono dziecko w pieczy zastępczej, kwoty świadczeń dodatku zadaniowego w różnych typach pieczy zastępczej, liczby osób usamodzielnionych w rozbiciu na pełnoletnie osoby opuszczające rodziny zastępcze, pełnoletnie osoby opuszczające placówki opiekuńczo-wychowawcze, pełnoletnie osoby opuszczające instytucje, o których mowa w art. 88 ust. 1 ustawy o pomocy społecznej, kwotę świadczeń na usamodzielnienia.

Liczba osób korzystających z indywidualnego programu integracji cudzoziemców w województwie

	Liczba osób						
	2019	2020	2021	2022	2023	2024	2025
Powiat nowotomyski	0	0	0	0	0	0	0
wielkopolskie	0	0	1	7	18	30	67

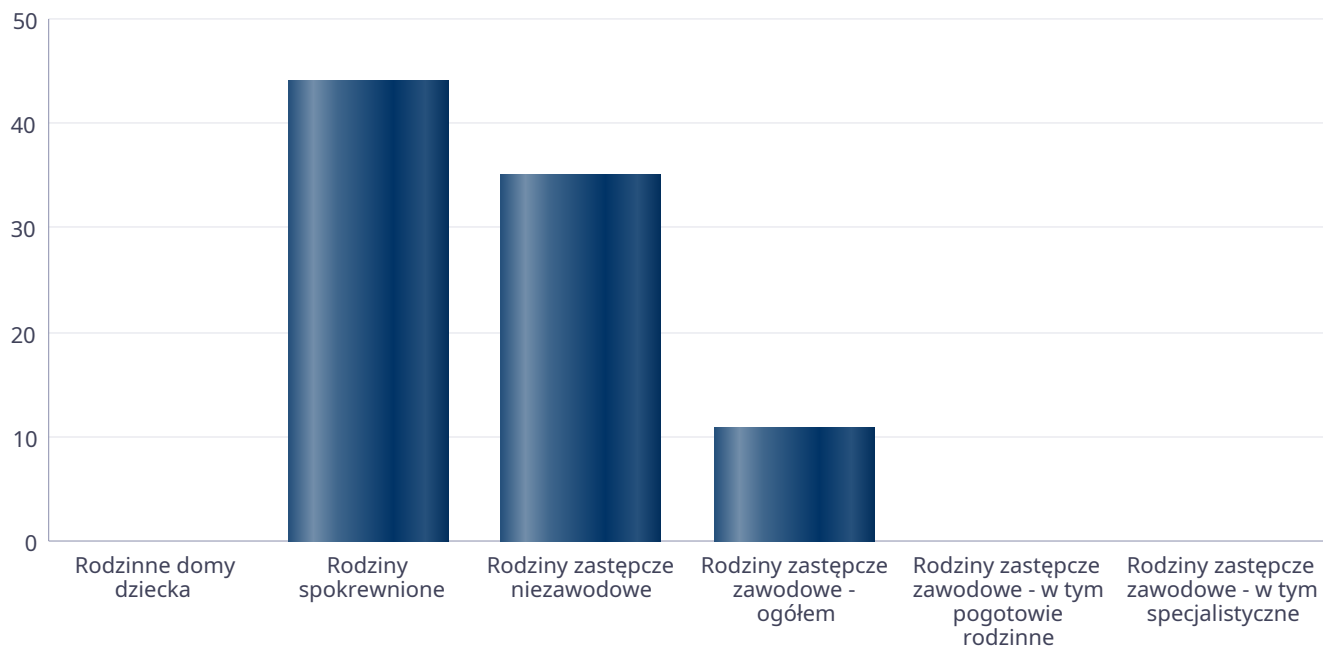
Liczba osób



Liczba dzieci umieszczonych w rodzinach, rodzinach spokrewnionych z dzieckiem, w rodzinach zastępczych niezawodowych, zastępczych zawodowych, w tym rodzinach zastępczych specjalistycznych, rodzinach zastępczych pełniących funkcję pogotowia rodzinnego

Forma pieczy:	Liczba dzieci
Rodzinne domy dziecka	0
Rodziny spokrewnione	44
Rodziny zastępcze niezawodowe	35
Rodziny zastępcze zawodowe - ogółem	11
Rodziny zastępcze zawodowe - w tym pogotowie rodzinne	0
Rodziny zastępcze zawodowe - w tym specjalistyczne	0

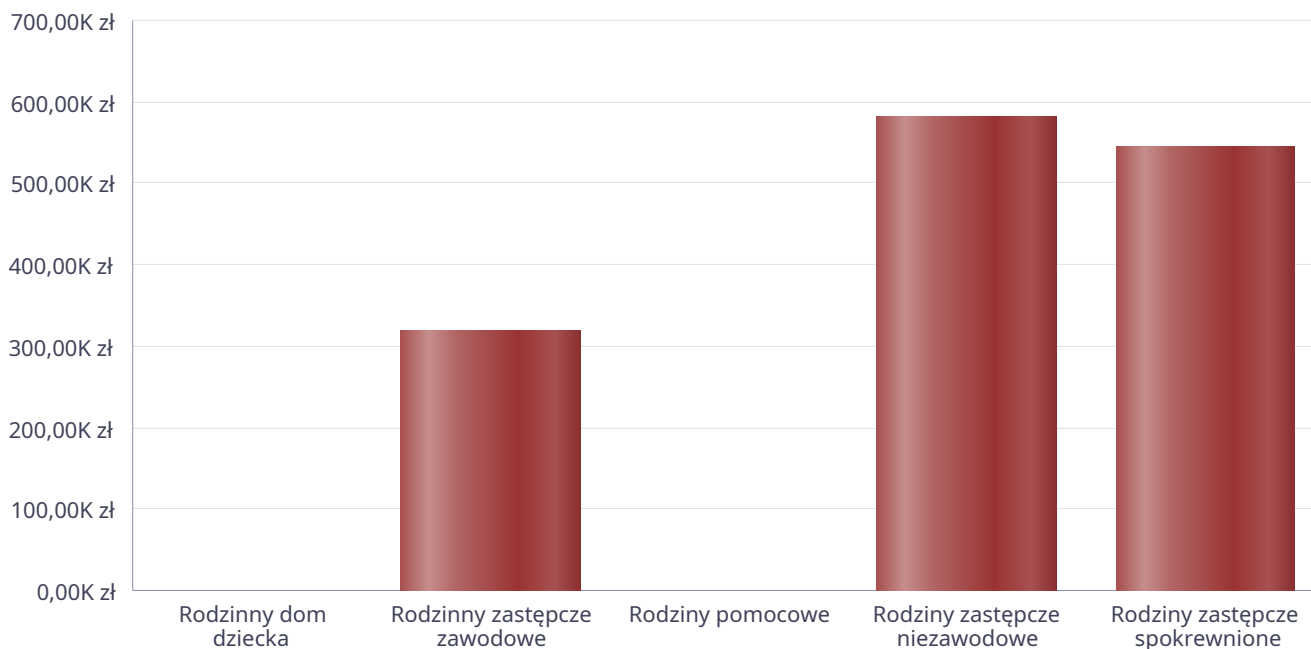
Liczba dzieci



Kwoty świadczeń ze względu na typ rodziny, w której umieszczono dziecko

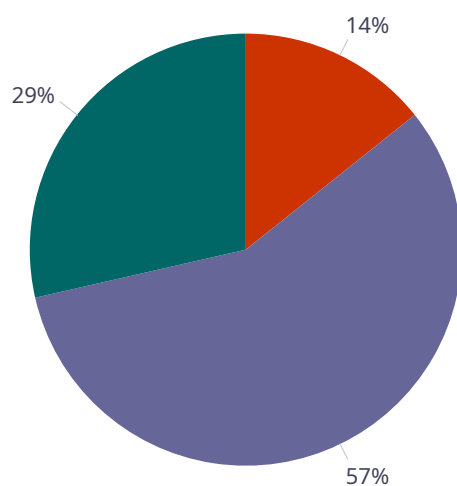
Rodzaj świadczenia	Rodzinny dom dziecka	Rodzinny zastępcze zawodowe	Rodziny pomocowe	Rodziny zastępcze niezawodowe	Rodziny zastępcze spokrewnione
Wydatki na świadczenia dla rodzin zastępczych lub osób prowadzących rodzinny dom dziecka	0,00 zł	319 525,00 zł	0,00 zł	579 739,00 zł	543 414,00 zł

Kwoty świadczeń



Liczba osób usamodzielnionych w rozbiciu na pełnoletnie osoby opuszczające rodziny zastępcze, pełnoletnie osoby opuszczające placówki opiekuńczo-wychowawczej

Grupa	Odpiływ z instytucjonalnej pieczy zastępczej	Odpiływ z rodzin zastępczych niezawodowych	Odpiływ z rodzin zastępczych spokrewnionych	Odpiływ z rodzin zastępczych zawodowych	Odpiływ z rodzinnych domów dziecka
Dzieci powyżej 18 roku życia	0	1	4	2	0

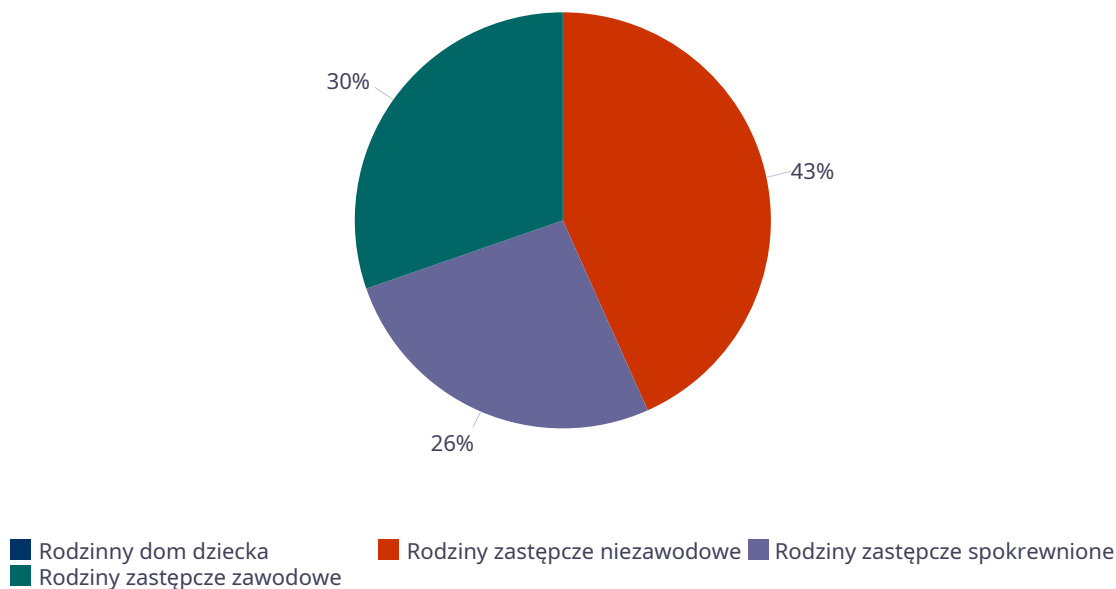


- Odpiływ z instytucjonalnej pieczy zastępczej
- Odpiływ z rodzin zastępczych niezawodowych
- Odpiływ z rodzin zastępczych spokrewnionych
- Odpiływ z rodzin zastępczych zawodowych
- Odpiływ z rodzinnych domów dziecka

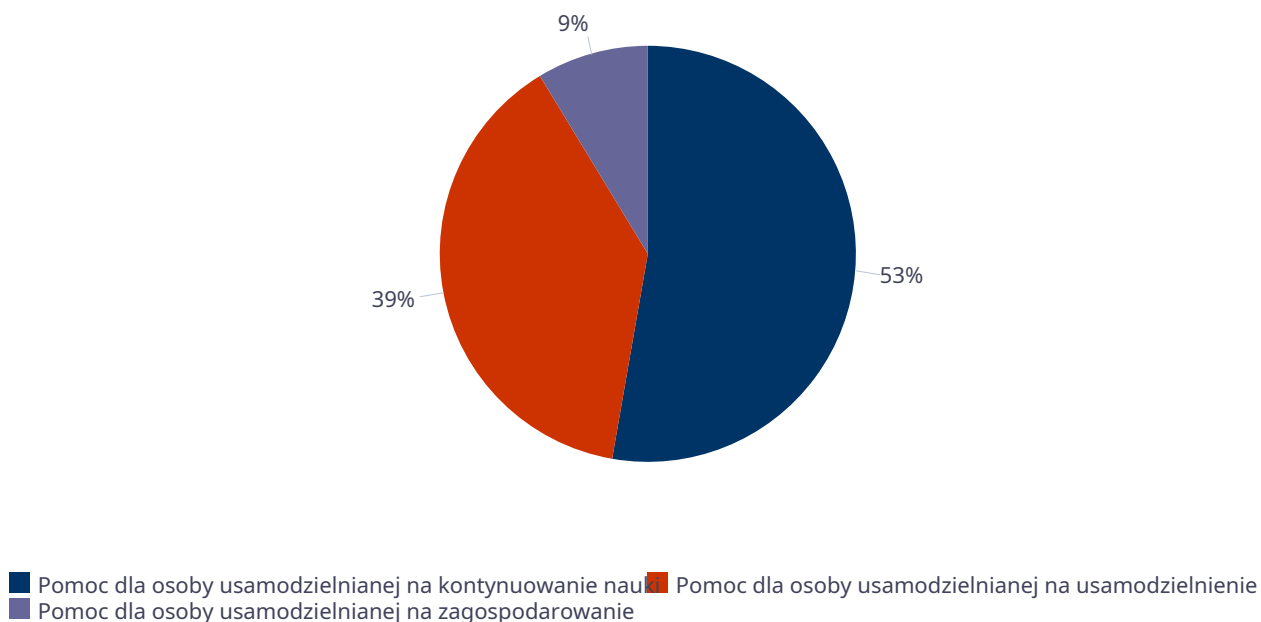
Kwota w złotych ogółem świadczeń na usamodzielnienia w rozbiciu na pełnoletnie osoby opuszczające rodziny zastępcze, pełnoletnie osoby opuszczające placówki opiekuńczo-wychowawcze

Rodzaj usamodzielnienia	Rodzinny dom dziecka	Rodziny zastępcze niezawodowe	Rodziny zastępcze spokrewnione	Rodziny zastępcze zawodowe
Pomoc dla osoby usamodzielnianej na kontynuowanie nauki	0,00 zł	9 108,00 zł	27 324,00 zł	18 216,00 zł
Pomoc dla osoby usamodzielnianej na usamodzielnienie	0,00 zł	29 973,00 zł	0,00 zł	9 991,00 zł
Pomoc dla osoby usamodzielnianej na zagospodarowanie	0,00 zł	5 788,00 zł	0,00 zł	3 207,00 zł

Procentowy udział wydatków wg rodzaju placówki



Procentowy udział wydatków wg rodzaju usamodzielnienia



**Dane o osobach korzystających z pomocy i wsparcia
POWIAT - ZADANIA PCPR ORAZ MOPR
wypełniają wyłącznie powiaty i miasta na prawach powiatu
w całym okresie sprawozdawczym**

WYSZCZEGÓLNIENIE	Rok 2024	Rok oceny 2025	Prognoza 2026	
INDYWIDUALNE PROGRAMY POMOCY				
PROGRAM KOREKCYJNO-EDUKACYJNY DLA OSÓB STOSUJĄCYCH PRZEMOC DOMOWĄ				
Liczba osób korzystających z usług	1	6	1	5
USAMODZIELNIENIE				
PEŁNOLETNIE OSOBY OPUSZCZAJĄCE INSTYTUCJE, O KTÓRYCH MOWA W ART. 88 UST.1 USTAWY O POMOCY SPOŁECZNEJ				
Liczba osób	2	3	0	0
Kwota świadczeń w złotych	3	14 725	0	0
W TYM: (od poz. 4 do poz. 9)				
POMOC PIENIĘŻNA NA USAMODZIELNIENIE				
Liczba osób	4	2	0	0
Kwota świadczeń w złotych	5	7 348	0	0
POMOC PIENIĘŻNA NA KONTYNUOWANIE NAUKI				
Liczba osób	6	0	0	0
Kwota świadczeń w złotych	7	0	0	0
POMOC NA ZAGOSPODAROWANIE W FORMIE RZECZOWEJ				
Liczba osób	8	3	0	0
Kwota świadczeń w złotych	9	7 377	0	0
REHABILITACJA ZAWODOWA I SPOŁECZNA OSÓB NIEPEŁNOSPRAWNYCH				
Ogólna kwota dofinansowania (PFRON, środki własne powiatu)	10	4 491 054	4 753 957	4 728 039
POMOC NA LIKWIDACJĘ BARIER ARCHITEKTONICZNYCH, TECHNICZNYCH I W KOMUNIKOWANIU SIĘ				
Liczba osób, które uzyskały dofinansowanie	11	107	125	125
Wartość dofinansowania w złotych	12	484 095	515 000	400 000
TURNUSY REHABILITACYJNE				
Liczba osób, które uzyskały pomoc	13	128	102	76
Wartość dofinansowania w złotych	14	340 268	293 074	250 000
ZAOPATRZENIE W PRZEDMIOTY ORTOPEDYCZNE, ŚRODKI POMOCNICZE I SPRZĘT REHABILITACYJNY				
Liczba osób, które uzyskały pomoc	15	691	707	707
Wartość dofinansowania w złotych	16	597 546	749 834	659 104
PROGRAM "AKTYWNY SAMORZĄD"				
Liczba świadczeń	17	85	134	134
Wartość dofinansowania w złotych	18	554 454	530 086	530 086
Liczba osób z niepełnosprawnościami korzystających z form wsparcia pomocy społecznej ogółem	19	70	93	93
DOFINANSOWANIE SPORTU, KULTURY, REKREACJI I TURYSTYKI				
Liczba dofinansowanych imprez	20	23	32	30
Liczba niepełnosprawnych uczestników	21	796	1 257	987
Wartość dofinansowania ogółem w złotych	22	32 775	67 515	69 974
DOFINANSOWANIE USŁUG TŁUMACZA JĘZYKA MIGOWEGO LUB TŁUMACZA - PRZEWODNIKA				
Wartość dofinansowania w złotych	23	0	0	0

4. Inne rodzaje pomocy i świadczeń

W 2025 r. kontynuowane było wsparcie dla jednej osoby z niepełnosprawnością udzielone w 2022 r. w ramach finansowanego ze środków Państwowego Funduszu Rehabilitacji Osób Niepełnosprawnych programu pn. "Samodzielność - Aktywność - Mobilność!" Mieszkanie dla absolwenta. Podpisano umowę na kwotę 48 397,11 zł. Wyplacona kwota do 31.12.2025 r. to 48 307,20 zł.

W 2025 r. został złożony wniosek w ramach programu "Samodzielność - Aktywność - Mobilność!" Dostępne mieszkanie. Podpisana umowa opiewała na kwotę 113 850 zł, wyplacono i rozliczono kwotę 102 000,01 zł.

W 2025 r. Gmina Nowy Tomyśl złożyła wniosek w ramach programu "Wyrównywanie różnic między regionami III" - obszar B i otrzymała dofinansowanie w wysokości 8 505 zł na zakup schodolazu dla Urzędu Miejskiego w Nowym Tomyślu.

W 2025 r. realizowany był program Ministerstwa Rodziny, Pracy i Polityki Społecznej pn.: „Asystent osobisty osoby z niepełnosprawnością” dla Jednostek Samorządu Terytorialnego – edycja 2025. Na realizację programu otrzymano środki w wysokości 222 500,00 zł.

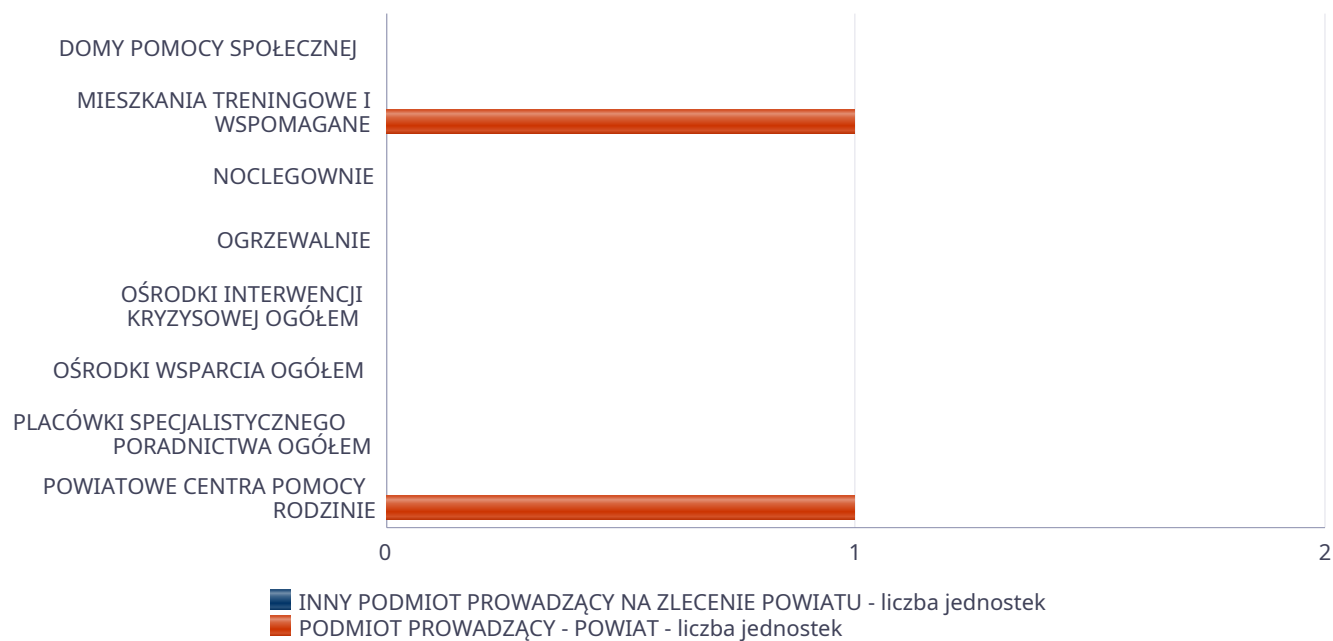
5. Zasoby instytucjonalne pomocy i wsparcia

Pomoc społeczna to nie tylko wsparcie finansowe osób i rodzin potrzebujących pomocy, ale także pomoc instytucjonalna, świadczona przez placówki pomocy społecznej. Poniżej prezentujemy w formie graficznej i tabelarycznej szczegółowe dane dotyczące: liczby placówek w podziale na typ i instytucje prowadzącą, liczbę miejsc i liczbę osób korzystających z placówek, wskaźnik nasylenia usługami w postaci domów pomocy społecznej, środowiskowych domów samopomocy czy mieszkań treningowych oraz wspomaganych.

Liczba jednostek organizacyjnych pomocy i integracji społecznej o zasięgu lokalnym i o zasięgu ponadgminnym w podziale na instytucję prowadzącą

Jednostka	INNY PODMIOT PROWADZĄCY NA ZLECENIE POWIATU - liczba jednostek	PODMIOT PROWADZĄCY - POWIAT - liczba jednostek
DOMY POMOCY SPOŁECZNEJ	0	0
MIESZKANIA TRENINGOWE I WSPOMAGANE	0	1
NOCLEGOWNIE	0	0
OGRZEWALNIE	0	0
OŚRODKI INTERWENCJI KRYZYSOWEJ OGÓŁEM	0	0
OŚRODKI WSPARCIA OGÓŁEM	0	0
PLACÓWKI SPECJALISTYCZNEGO PORADNICTWA OGÓŁEM	0	0
POWIATOWE CENTRA POMOCY RODZINIE	X	1

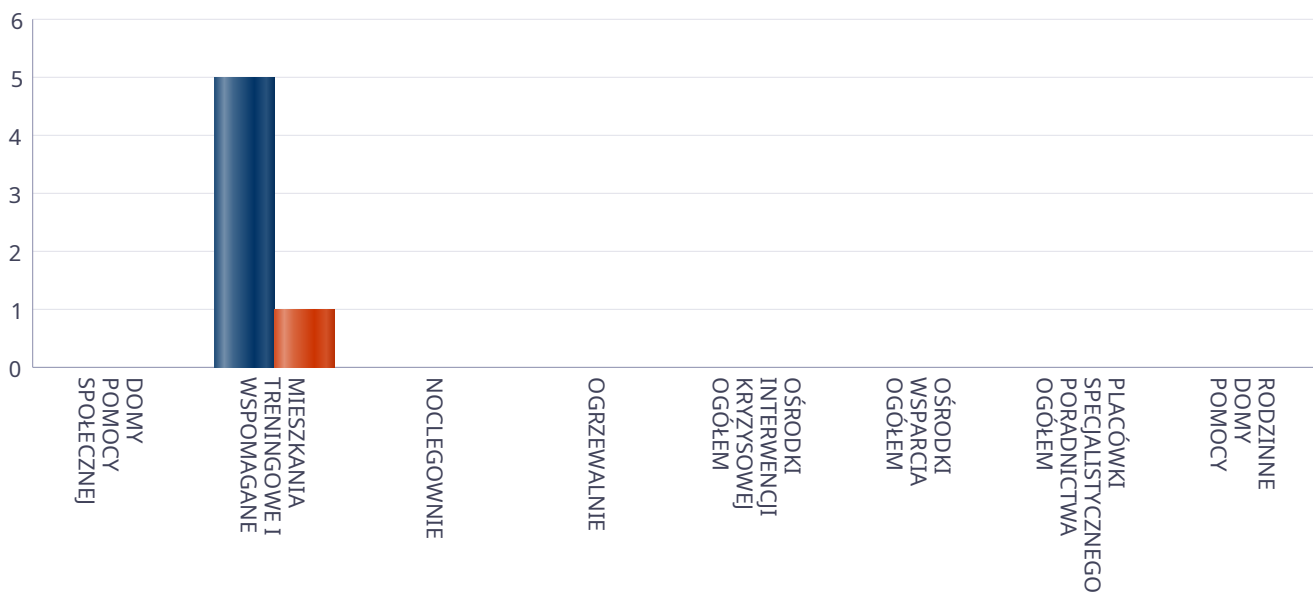
Liczba jednostek organizacyjnych pomocy i integracji społecznej



Liczba miejsc w jednostkach organizacyjnych pomocy i integracji społecznej o zasięgu lokalnym i o zasięgu ponadgminnym

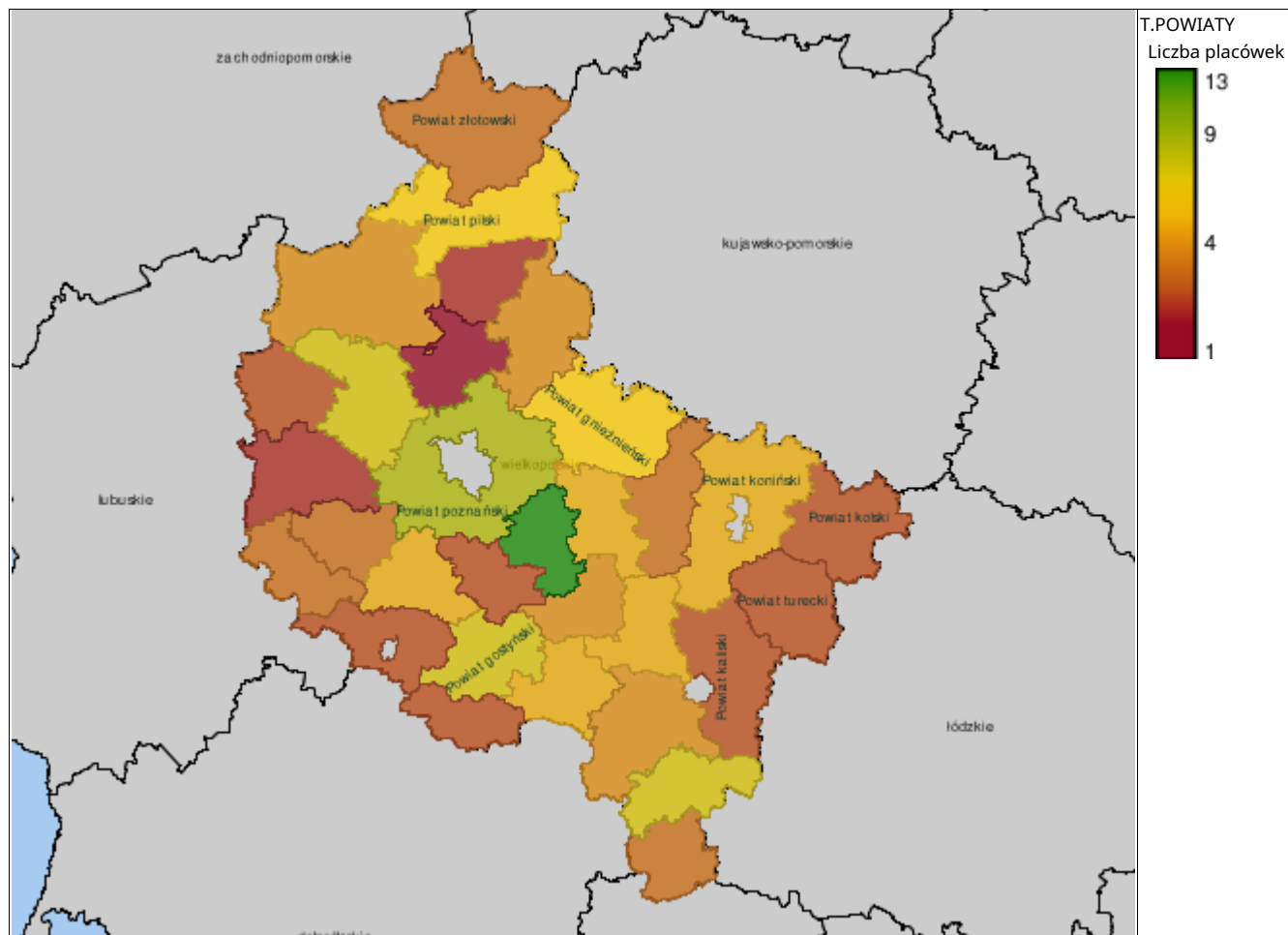
Jednostka	liczba miejsc	liczba osób korzystających
DOMY POMOCY SPOŁECZNEJ	0	0
MIESZKANIA TRENINGOWE I WSPOMAGANE	5	1
NOCLEGOWNIE	0	0
OGRZEWALNIE	0	0
OŚRODKI INTERWENCJI KRYZYSOWEJ OGÓŁEM	X	0
OŚRODKI WSPARCIA OGÓŁEM	0	0
PLACÓWKI SPECJALISTYCZNEGO PORADNICTWA OGÓŁEM	X	0
RODZINNE DOMY POMOCY	0	0

Liczba miejsc w jednostkach organizacyjnych pomocy i integracji społecznej o zasięgu lokalnym i o zasięgu ponadgminnym



Rozmieszczenie jednostek organizacyjnych pomocy i integracji społecznej o zasięgu ponadgminnym

Powiat	Ogółem	DOMY POMOCY SPOŁ.	MIESZK. TRENIN. I WSPOM.	NOCLE - GOWNIE	OGRZE - WALNIE	OŚR. INTER - WENCJI KRYZYS. OG.	OŚRODKI WSPARCIA OGÓŁEM	PLAC. SPEC. PORAD.	POWIAT. CENTRA POM. RODZ.
Powiat chodzieski	2	1	0	0	0	0	0	0	1
Powiat czarnkowsko-trzcianecki	5	4	0	0	0	0	0	0	1
Powiat gnieźnieński	7	3	3	0	0	0	0	0	1
Powiat gostyński	8	4	1	0	0	1	1	0	1
Powiat grodziski (wielkopolskie)	4	0	1	0	0	1	1	0	1
Powiat jarociński	5	1	0	0	0	1	2	0	1
Powiat kaliski	3	1	0	0	0	0	1	0	1
Powiat kolski	3	2	0	0	0	0	0	0	1
Powiat koniński	6	1	0	0	0	1	3	0	1
Powiat kościański	6	2	1	0	0	1	1	0	1
Powiat krotoszyński	6	2	1	0	0	1	1	0	1
Powiat kępiński	4	1	1	0	0	1	0	0	1
Powiat leszczyński	3	0	1	0	0	0	1	0	1
Powiat międzychodzki	3	2	0	0	0	0	0	0	1
Powiat nowotomyski	2	0	1	0	0	0	0	0	1
Powiat obornicki	1	0	0	0	0	0	0	0	1
Powiat ostrowski (wielkopolskie)	5	2	0	0	0	1	1	0	1
Powiat ostrzeszowski	8	3	1	0	0	1	2	0	1
Powiat pilski	7	5	0	0	0	0	1	0	1
Powiat pleszewski	6	2	0	0	0	1	2	0	1
Powiat poznański	9	1	4	0	0	1	2	0	1
Powiat rawicki	3	2	0	0	0	0	0	0	1
Powiat szamotulski	8	2	5	0	0	0	0	0	1
Powiat słupecki	4	3	0	0	0	0	0	0	1
Powiat turecki	3	1	0	0	0	0	1	0	1
Powiat wolsztyński	4	2	1	0	0	0	0	0	1
Powiat wrzesiński	6	1	2	0	0	0	2	0	1
Powiat wągrowiecki	5	1	2	0	0	1	0	0	1
Powiat złotowski	4	0	3	0	0	0	0	0	1
Powiat średzki (wielkopolskie)	13	0	9	0	0	1	2	0	1
Powiat śremski	3	2	0	0	0	0	0	0	1



ZASOBY INSTYTUCJONALNE POMOCY I WSPARCIA

WYSZCZEGÓLNIENIE		Rok 2024	Rok oceny 2025	Prognoza 2026
OŚRODKI WSPARCIA - OGÓŁEM				
Liczba miejsc w placówkach ogółem	1	20	0	0
Liczba osób korzystających	2	21	0	0
Liczba osób oczekujących (wg stanu na 31 grudnia danego roku)	3	5	0	0
Liczba decyzji odmownych (wg stanu na 31 grudnia danego roku)	4	2	0	0
Kadra placówek - liczba osób zatrudnionych ogółem (wg stanu na 31 grudnia danego roku)	5	8	0	0
Roczny koszt prowadzenia i utrzymania placówek (w złotych)	6	636 142	0	0
W TYM (z wierszy 1-6, dotyczy wierszy 7-27):				
ŚRODOWISKOWE DOMY SAMOPOMOCY				
Liczba miejsc w placówkach ogółem	7	20	0	0
Liczba osób korzystających	8	21	0	0
Liczba osób umieszczonych	9	21	0	0
Liczba osób oczekujących (wg stanu na 31 grudnia danego roku)	10	5	0	0
Kadra placówek - liczba osób zatrudnionych ogółem (wg stanu na 31 grudnia danego roku)	11	8	0	0
Roczny koszt prowadzenia i utrzymania placówek (w złotych)	12	636 142	0	0
DZIENNE DOMY POMOCY				
Liczba miejsc w placówkach ogółem	13	0	0	0
Liczba osób korzystających	14	0	0	0
Liczba osób oczekujących (wg stanu na 31 grudnia danego roku)	15	0	0	0
Kadra placówek - liczba osób zatrudnionych ogółem (wg stanu na 31 grudnia danego roku)	16	0	0	0
Roczny koszt prowadzenia i utrzymania placówek (w złotych)	17	0	0	0
KLUBY SAMOPOMOCY				
Liczba miejsc w placówkach ogółem	18	0	0	0
Liczba osób korzystających	19	0	0	0
Liczba osób oczekujących (wg stanu na 31 grudnia danego roku)	20	0	0	0
Kadra placówek - liczba osób zatrudnionych ogółem (wg stanu na 31 grudnia danego roku)	21	0	0	0
Roczny koszt prowadzenia i utrzymania placówek (w złotych)	22	0	0	0
SCHRONISKA DLA OSÓB BEZDOMNYCH I SCHRONISKA DLA OSÓB BEZDOMNYCH Z USŁUGAMI OPIEKUŃCZYMI				
Liczba miejsc w placówkach ogółem	23	0	0	0
Liczba osób korzystających	24	0	0	0
Liczba osób skierowanych w wyniku eksmisji	25	0	0	0
Kadra placówek - liczba osób zatrudnionych ogółem (wg stanu na 31 grudnia danego roku)	26	0	0	0
Roczny koszt prowadzenia i utrzymania placówek (w złotych)	27	0	0	0
OGRZEWALNIE				

WYSZCZEGÓLNIENIE		Rok 2024	Rok oceny 2025	Prognoza 2026
Liczba miejsc w placówkach ogółem	28	0	0	0
Liczba osób korzystających	29	0	0	0
Kadra placówek - liczba osób zatrudnionych ogółem (wg stanu na 31 grudnia danego roku)	30	0	0	0
Roczny koszt prowadzenia i utrzymania placówek (w złotych)	31	0	0	0
NOCLEGOWNIE				
Liczba miejsc w placówkach ogółem	32	0	0	0
Liczba osób korzystających	33	0	0	0
Liczba osób skierowanych w wyniku eksmisji	34	0	0	0
Kadra placówek - liczba osób zatrudnionych ogółem (wg stanu na 31 grudnia danego roku)	35	0	0	0
Roczny koszt prowadzenia i utrzymania placówek (w złotych)	36	0	0	0

ZASOBY INSTYTUCJONALNE POMOCY i WSPARCIA (c.d.)

WYSZCZEGÓLNIENIE		Rok 2024	Rok oceny 2025	Prognoza 2026
DOMY POMOCY SPOŁECZNEJ				
Liczba miejsc w placówkach ogółem	1	0	0	0
Liczba miejsc usługi wsparcia krótkoterminowego	2	0	0	0
Liczba osób korzystających	3	0	0	0
Liczba osób korzystających z usługi wsparcia krótkoterminowego	4	0	0	0
Liczba osób umieszczonych	5	0	0	0
Liczba osób oczekujących (wg stanu na 31 grudnia danego roku)	6	0	0	0
Liczba decyzji odmownych (wg stanu na 31 grudnia danego roku)	7	0	0	0
Kadra placówek - liczba osób zatrudnionych ogółem (wg stanu na 31 grudnia danego roku)	8	0	0	0
Roczny koszt prowadzenia i utrzymania placówek (w złotych)	9	0	0	0
MIESZKANIA TRENINGOWE I WSPOMAGANE OGÓŁEM				
Liczba miejsc w placówkach ogółem	10	5	5	5
Liczba osób korzystających	11	3	1	1
Liczba osób umieszczonych	12	3	1	1
Liczba osób oczekujących (wg stanu na 31 grudnia danego roku)	13	0	0	0
Kadra placówek - liczba osób zatrudnionych ogółem (wg stanu na 31 grudnia danego roku)	14	3	3	3
Roczny koszt prowadzenia i utrzymania placówek (w złotych)	15	11 336	17 950	17 590
OŚRODKI INTERWENCJI KRYZYSOWEJ OGÓŁEM (powiatowe)				
Liczba miejsc w placówkach ogółem	16	0	0	0
Liczba osób korzystających	17	0	0	0
PLACÓWKI SPECJALISTYCZNEGO PORADNICTWA (powiatowe)				
Liczba osób korzystających	18	553	0	0

WYSZCZEGÓLNIENIE		Rok 2024	Rok oceny 2025	Prognoza 2026
Kadra placówek - liczba osób zatrudnionych ogółem (wg stanu na 31 grudnia danego roku)	19	3	0	0
Roczny koszt prowadzenia i utrzymania placówek (w złotych)	20	333 930	0	0
PLACÓWKI WSPARCIA DZIENNEGO				
Liczba miejsc w placówkach ogółem	21	0	0	0
Liczba osób korzystających	22	0	0	0
Kadra placówek - liczba osób zatrudnionych ogółem (wg stanu na 31 grudnia danego roku)	23	0	0	0
Roczny koszt prowadzenia i utrzymania placówek (w złotych)	24	0	0	0
PLACÓWKI OPIEKUNICZO-WYCHOWAWCZE OGÓŁEM				
Liczba miejsc w placówkach ogółem	25	0	0	0
Liczba osób korzystających	26	0	0	0
Kadra placówek - liczba osób zatrudnionych ogółem (wg stanu na 31 grudnia danego roku)	27	0	0	0
Roczny koszt prowadzenia i utrzymania placówek (w złotych)	28	0	0	0
W tym: PLACÓWKI TYPU RODZINNEGO				
Liczba miejsc w placówkach ogółem	29	0	0	0
Liczba osób korzystających	30	0	0	0
Kadra placówek - liczba osób zatrudnionych ogółem (wg stanu na 31 grudnia danego roku)	31	0	0	0
Roczny koszt prowadzenia i utrzymania placówek (w złotych)	32	0	0	0
CENTRUM INTEGRACJI SPOŁECZNEJ				
Liczba uczestników zajęć	33	0	0	0
KLUB INTEGRACJI SPOŁECZNEJ				
Liczba uczestników zajęć	34	X	X	X
WARSZTAT TERAPII ZAJĘCIOWEJ				
Liczba uczestników zajęć	35	80	80	84
Kadra placówek - liczba osób zatrudnionych ogółem (wg stanu na 31 grudnia danego roku)	36	24	24	24
Roczny koszt prowadzenia i utrzymania placówek (w złotych)	37	2 991 370	3 128 534	3 562 161
ZAKŁAD AKTYWNOŚCI ZAWODOWEJ				
Liczba uczestników zajęć	38	0	0	0

INNE INSTYTUCJE POMOCY I WSPARCIA

Rodzaj instytucji	Wyszczególnienie		Rok 2024	Rok oceny 2025	Prognoza 2026
Spółdzielnie socjalne dla których JST jest założycielem lub członkiem	Liczba spółdzielni socjalnych	1	0	0	0
	Liczba osób zatrudnionych w spółdzielniach socjalnych (ogółem wg stanu na 31 grudnia danego roku)	2	0	0	0
	W tym, z wiersza powyżej, liczba osób, o których mowa w art. 4 ust. 1 ustawy o spółdzielniach socjalnych, zatrudnionych w spółdzielniach socjalnych	3	0	0	0

Rodzaj instytucji	Wyszczególnienie		Rok 2024	Rok oceny 2025	Prognoza 2026
	(wg stanu na 31 grudnia danego roku)				
Liczba organizacji pozarządowych w obszarze włączenia społecznego działających na terenie JST	4		13	13	13

6. Kadra jednostki organizacyjnej pomocy społecznej

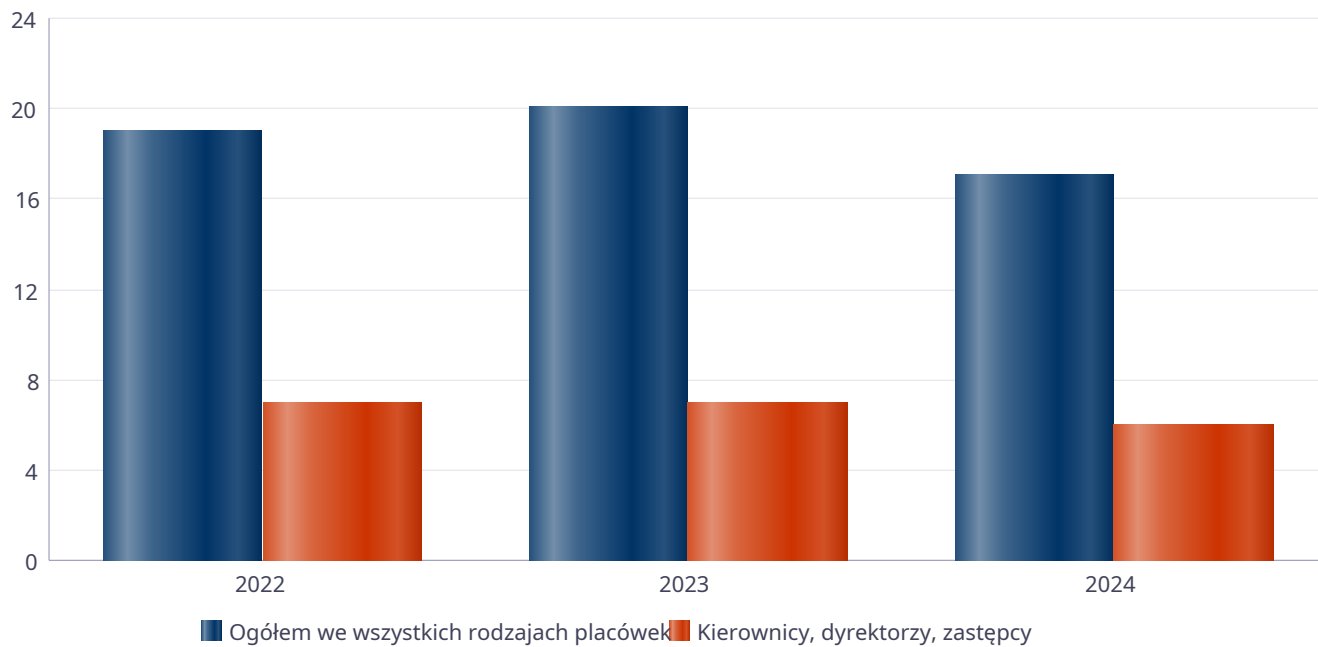
Na dzień 31.12.2025 r. kadra Powiatowego Centrum Pomocy Rodzinie liczyła 23 osób, w tym: kadra kierownicza 7 osób, pozostali pracownicy 16 osób, w tym 1 osoba na zastępstwo. Większość zatrudnionej w Powiatowym Centrum Pomocy Rodzinie kadry posiada wykształcenie wyższe (2 pracowników jest w trakcie podnoszenia kwalifikacji w formie studiów wyższych). Specjalizację I stopnia w zawodzie pracownika socjalnego posiada 1 pracownik. Wśród pracowników 3 osoby posiadają specjalizację z organizacji pomocy społecznej.

Poniżej prezentujemy w formie graficznej szczegółowe dane dotyczące liczby pracowników jednostki w tym: kadry kierowniczej i pracowników socjalnych

Kadra jednostek organizacyjnych pomocy społecznej - osoby zatrudnione

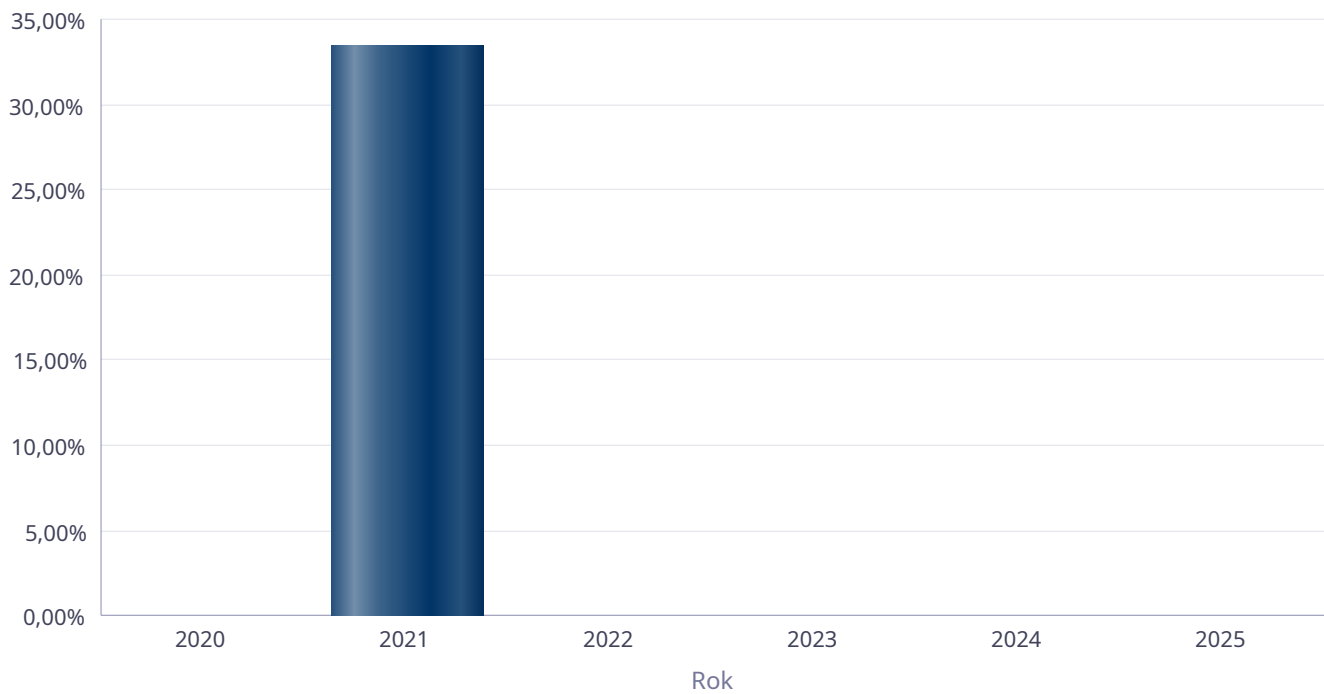
Zatrudnieni	Liczba osób		
	2022	2023	2024
Ogółem we wszystkich rodzajach placówek	19	20	17
Kierownicy, dyrektorzy, zastępcy	7	7	6

Kadra jednostek organizacyjnych pomocy społecznej - osoby zatrudnione



Kadra jednostek organizacyjnych pomocy społecznej

Rok	Wskaźnik
2020	0,00%
2021	33,33%
2022	0,00%
2023	0,00%
2024	0,00%
2025	0,00%



6.1. Zatrudnienie pomocnicze w jednostce organizacyjnej pomocy społecznej

Zatrudnienie pomocnicze w jednostce organizacyjnej pomocy społecznej w roku oceny kształtowało się na następującym poziomie: liczba wolontariuszy wyniosła 0 osób, w ramach zatrudnienia subsydiowanego (roboty publiczne, prace interwencyjne i inne) pracowało 0 osób, 1 osoba odbywała staż.

6.2. Zespoły pracy socjalnej i integracji społecznej w jednostce pomocy społecznej

7. Środki finansowe na wydatki w pomocy społecznej i innych obszarach polityki społecznej w budżecie jednostki samorządu terytorialnego

WYDATKI W OBSZARACH POLITYKI SPOŁECZNEJ W JEDNOSTKACH SAMORZĄDU TERYTORIALNEGO



WYDATKI W OBSZARACH POLITYKI SPOŁECZNEJ W OPS / PCPR



- 855 - RODZINA
- 852 - POMOC SPOŁECZNA
- 853 - POZOSTAŁE ZADANIA W ZAKRESIE POLITYKI SPOŁECZNEJ
- 851 - OCHRONA ZDROWIA
- 854 - EDUKACYJNA OPIEKA WYCHOWAWCZA

ŚRODKI FINANSOWE NA WYDATKI W POMOCY SPOŁECZNEJ I INNYCH OBSZARACH POLITYKI SPOŁECZNEJ W BUDŻECIE JEDNOSTKI SAMORZĄDU TERYTORIALNEGO ZADANIA WŁASNE I ZADANIA ZLECONE - w złotych

WYSZCZEGÓLNIENIE		Rok 2024	Rok oceny 2025	Prognoza 2026
OGÓLEM				
OGÓLEM (działy)	1	6 822 324	7 077 190	8 969 073
W tym: w budżecie OPS/PCPR	2	6 186 182	7 077 190	8 969 073
851 - OCHRONA ZDROWIA				
85153 - Przeciwdziałanie narkomanii	3	0	0	0
w tym: w budżecie OPS / PCPR	4	0	0	0
85154 - Przeciwdziałanie alkoholizmowi	5	0	0	0
w tym: w budżecie OPS / PCPR	6	0	0	0
852 - POMOC SPOŁECZNA				
85202 - Domy pomocy społecznej	7	0	0	0
w tym: w budżecie OPS / PCPR	8	0	0	0
85203 - Ośrodki wsparcia	9	636 142	0	0
w tym: w budżecie OPS / PCPR	10	0	0	0
85205 - Zadania w zakresie przeciwdziałania przemocy domowej	11	7 000	4 000	8 000
w tym: w budżecie OPS / PCPR	12	7 000	4 000	8 000
85213 - Składki na ubezpieczenie zdrowotne opłacane za osoby pobierające niektóre świadczenia z pomocy społecznej oraz za osoby uczestniczące w zajęciach w centrum integracji społecznej	13	0	0	0
w tym: w budżecie OPS / PCPR	14	0	0	0

WYSZCZEGÓLNIENIE		Rok 2024	Rok oceny 2025	Prognoza 2026
85214 - Zasiłki okresowe, celowe i pomoc w naturze oraz składki na ubezpieczenia emerytalne i rentowe	15	0	0	0
w tym: w budżecie OPS	16	0	0	0
85215 - Dodatki mieszkaniowe	17	0	0	0
w tym: w budżecie OPS	18	0	0	0
85216 - Zasiłki stałe	19	0	0	0
w tym: w budżecie OPS	20	0	0	0
85218 - Powiatowe Centra Pomocy Rodzinie	21	1 855 469	2 253 544	2 433 711
w tym: w budżecie PCPR	22	1 855 469	2 253 544	2 433 711
85219 - Ośrodki Pomocy Społecznej	23	X	X	X
w tym: w budżecie OPS	24	X	X	X
85220 - Jednostki specjalistycznego poradnictwa, mieszkania treningowe i wspomagane oraz ośrodki interwencji kryzysowej	25	269 010	234 811	323 187
w tym: w budżecie OPS / PCPR	26	269 010	234 811	323 187
85228 - Usługi opiekuńcze i specjalistyczne usługi opiekuńcze	27	0	0	0
w tym: w budżecie OPS / PCPR	28	0	0	0
85230 - Pomoc w zakresie dożywiania	29	0	0	0
w tym: w budżecie OPS	30	0	0	0
85231 - Pomoc dla cudzoziemców	31	0	0	8 910
w tym: w budżecie OPS / PCPR	32	0	0	8 910
W tym (z wiersza 31): Wydatki na pomoc dla cudzoziemców w celu integracji ze środowiskiem (cudzoziemcy, którzy uzyskali status uchodźcy lub ochronę uzupełniającą)	33	0	0	8 910
w tym: w budżecie OPS / PCPR	34	0	0	8 910
85232 - Centra Integracji Społecznej	35	0	0	0
w tym: w budżecie OPS / PCPR	36	0	0	0
85278 - Usuwanie skutków klęsk żywiołowych	37	0	0	0
w tym: w budżecie OPS / PCPR	38	0	0	0
85295 - Pozostała działalność	39	3 596	4 316	4 619
w tym: w budżecie OPS / PCPR	40	3 596	4 316	4 619
853 - POZOSTAŁE ZADANIA W ZAKRESIE POLITYKI SPOŁECZNEJ				
85311 - Rehabilitacja zawodowa i społeczna osób niepełnosprawnych	41	0	0	0
w tym: w budżecie OPS / PCPR	42	0	0	0
85321 - Zespoły do spraw orzekania o niepełnosprawności	43	0	0	0
w tym: w budżecie dyspozycji OPS / PCPR	44	0	0	0
85324 - Państwowy Fundusz Rehabilitacji Osób Niepełnosprawnych	45	104 884	111 028	116 919
w tym: w budżecie OPS / PCPR	46	104 884	111 028	116 919
85395 - Pozostała działalność w zakresie polityki społecznej	47	148 762	178 667	272 061
w tym: w budżecie OPS / PCPR	48	148 762	178 667	272 061
854 - EDUKACYJNA OPIEKA WYCHOWAWCZA				
85415 - Pomoc materialna dla uczniów o charakterze socjalnym	49	0	0	0

WYSZCZEGÓLNIENIE		Rok 2024	Rok oceny 2025	Prognoza 2026
w tym: w budżecie OPS / PCPR	50	0	0	0
85416 - Pomoc materialna dla uczniów o charakterze motywacyjnym	51	0	0	0
w tym: w budżecie OPS / PCPR	52	0	0	0
855 - RODZINA				
85501 - Świadczenie wychowawcze	53	0	0	0
w tym: w budżecie OPS / PCPR	54	0	0	0
85502 - Świadczenia rodzinne, świadczenie z funduszu alimentacyjnego oraz składki na ubezpieczenia emerytalne i rentowe z ubezpieczenia społecznego	55	0	0	0
w tym: w budżecie OPS / PCPR	56	0	0	0
85504 - Wspieranie rodziny	57	0	0	0
w tym: w budżecie OPS / PCPR	58	0	0	0
85516 - Tworzenie i funkcjonowanie żłobków	59	0	0	0
w tym: w budżecie OPS / PCPR	60	0	0	0
85516 - Tworzenie i funkcjonowanie klubów dziecięcych	61	0	0	0
w tym: w budżecie OPS / PCPR	62	0	0	0
85516 - Dzienni opiekunowie	63	0	0	0
w tym: w budżecie OPS / PCPR	64	0	0	0
85508 - Rodziny zastępcze	65	2 379 958	2 800 211	3 660 546
w tym: w budżecie OPS / PCPR	66	2 379 958	2 800 211	3 660 546
85510 - Działalność placówek opiekuńczo-wychowawczych	67	1 417 503	1 490 613	2 141 120
w tym: w budżecie OPS / PCPR	68	1 417 503	1 490 613	2 141 120
85513 - Składki na ubezpieczenie zdrowotne opłacane za osoby pobierające niektóre świadczenia rodzinne, zgodnie z przepisami ustawy o świadczeniach rodzinnych oraz za osoby pobierające zasiłki dla opiekunów, zgodnie z przepisami ustawy z dnia 4 kwietnia 2014 r. o ustaleniu i wypłacie zasiłków dla opiekunów	69	0	0	0
w tym: w budżecie OPS / PCPR	70	0	0	0
85514 - Składki na ubezpieczenie zdrowotne opłacane za osoby przebywające na urlopach wychowawczych, za osoby zatrudnione jako nianie oraz za osoby sprawujące osobistą opiekę nad dzieckiem	71	0	0	0
w tym: w budżecie OPS / PCPR	72	0	0	0
85578 Usuwanie skutków klęsk żywiołowych	73	0	0	0
w tym: w budżecie OPS / PCPR	74	0	0	0

8. Aktywność projektowo-konkursowa jednostki organizacyjnej pomocy społecznej

1. Program korekcyjno-edukacyjny dla osób stosujących przemoc domową Uchwałą nr 817/PCPR/2024 z dnia 28 marca 2024 r. Zarząd Powiatu Nowotomyskiego przyjął do realizacji program korekcyjno-edukacyjny dla osób stosujących przemoc domową z terenu powiatu nowotomyskiego na lata 2024-2026 oraz program psychologiczno-terapeutyczny dla osób stosujących przemoc domową z terenu powiatu nowotomyskiego na lata 2024-2026.

W 2025 r. Powiatowe Centrum Pomocy Rodzinie pozyskało środki finansowe z Wielkopolskiego Urzędu Wojewódzkiego w Poznaniu w wysokości 5 000 zł na wynagrodzenie specjalisty do prowadzenia programu korekcyjno-edukacyjnego dla osób stosujących przemoc domową. Do uczestnictwa w programie zgłosiło się 16 osób (dobrowolnie lub zostały skierowane przez Zespoły Interdyscyplinarne z terenu powiatu nowotomyskiego), z czego przystąpiły 4 osoby, natomiast 1 ukończyła. Program został przeprowadzony od 6 czerwca 2025 r. do 31 grudnia 2025 r. i realizowany był w formie zajęć mieszanych tj. grupowych oraz indywidualnych z przewagą zajęć indywidualnych. Zajęcia grupowe odbywały się w pomieszczeniach PCPR w Nowym Tomyślu natomiast indywidualne w salce mieszczącej się w budynku Starostwa Powiatowego w Nowym Tomyślu (I piętro). Łączny czas trwania programu obejmował 60 godzin zegarowych.

2. Program psychologiczno-terapeutyczny dla osób stosujących przemoc domową
Uchwałą nr 817/PCPR/2024 z dnia 28 marca 2024 r. Zarząd Powiatu Nowotomyskiego przyjął do realizacji program korekcyjno-edukacyjny dla osób stosujących przemoc domową z terenu powiatu nowotomyskiego na lata 2024 - 2026 oraz program psychologiczno-terapeutyczny dla osób stosujących przemoc domową z terenu powiatu nowotomyskiego na lata 2024-2026. Program wpisuje się w założenia Strategii Rozwiązywania Problemów Społecznych dla Powiatu Nowotomyskiego na lata 2015-2025. Program przeznaczony jest dla kobiet i mężczyzn, adresowany do osób, które mimo ukończenia programu korekcyjno-edukacyjnego dla osób stosujących przemoc domową, nie wykazują zmiany postaw i zachowań.
Na realizację ww. programu pozyskano środki w kwocie 3 000 zł z Wielkopolskiego Urzędu Wojewódzkiego w Poznaniu, jednakże z uwagi na brak zgłoszeń programu nie zrealizowano.
3. Program terapeutyczny i pomocy psychologicznej dla osób doświadczających przemocy w rodzinie
Program wprowadzony zarządzeniem nr 18/2021 z dnia 27.05.2021 r. Dyrektora Powiatowego Centrum Pomocy Rodzinie w Nowym Tomyślu. W 2025 r. programem zostały objęte łącznie 16 osób, które skorzystały z poradnictwa psychologicznego, natomiast 2 uczestników zostało dodatkowo objętych terapią psychologiczną. W 2025 roku prowadzono grupę wsparcia dla osób doznających przemocy.
4. Lokalny Punkt Pomocy Pokrzywdzonym Przeszłością
Fundacja „Dziecko w Centrum” z siedzibą w Poznaniu prowadziła Lokalny Punkt Pomocy Pokrzywdzonym Przeszłością (LPPP) w Nowym Tomyślu w użyczonych za zgodą Zarządu Powiatu Nowotomyskiego pomieszczeniach. Lokalny punkt wspierał osoby pokrzywdzone przestępstwem oraz świadków przestępstw w ramach dyżurów Osoby Pierwszego Kontaktowania oraz specjalistycznej pomocy prawnej i psychologicznej. W 2025 r. objęto wsparciem 26 osób pokrzywdzonych przestępstwem oraz osoby im najbliższe. Osoby te oprócz wsparcia specjalistycznego otrzymały pomoc materialną na łączną kwotę 166 657,54 zł. LPPP w Nowym Tomyślu jest jednym z 9 Lokalnych Punktów Pomocy działających w ramach Okręgowego Ośrodka Pomocy Pokrzywdzonym Przeszłością w Poznaniu.
5. Podsumowanie projektu pn.: „Mieszkańcy Gminy Opalenica – przyszłym pokoleniom”
Zarządzeniem nr 19/2023 Dyrektora Powiatowego Centrum Pomocy Rodzinie w Nowym Tomyślu z dnia 1 grudnia 2023 r. został wprowadzony pilotażowy projekt pn.: „Mieszkańcy Gminy Opalenica – przyszłym pokoleniom”. Celem projektu było zaproszenie obecnych i byłych mieszkańców gminy Opalenica do refleksji nad własnymi międzypokoleniowymi relacjami m.in. rodzinnymi, sąsiedzkimi, szkolnymi z lat dzieciństwa i/lub młodości oraz ich odrębne spisanie. Do realizacji projektu przystąpiło 12 osób.
Dnia 20 lutego 2025 r. w auli Ochotniczej Straży Pożarnej w Opalenicy nastąpiło podsumowanie projektu, którego efektem było wydanie publikacji pt.: „Wspomnienia mieszkańców gminy Opalenica”.
6. Grupa wsparcia dla osób doznających przemocy
W lutym 2025 r. rozpoczęła działalność Grupa wsparcia dla osób doświadczających przemocy domowej. Spotkania odbywały się cyklicznie, w każdy poniedziałek w godzinach 15:00–16:00, w siedzibie Powiatowego Centrum Pomocy Rodzinie w Nowym Tomyślu.
7. Współpraca międzyinstytucjonalna na rzecz pomocy klientowi
27 lutego 2025 r. odbyło się spotkanie szkoleniowe dla kadry pomocy społecznej z terenu powiatu nowotomyskiego. Uczestnicy mieli możliwość zapoznania się z ofertą pomocową przedstawianą przez: Powiatowy Zespół do Spraw Orzekania o Niepełnosprawności, Centrum Zdrowia i Edukacji Primum Vivere z siedzibą w Nowym Tomyślu, Centrum Opieki Zdrowotnej Sanitatis w Nowym Tomyślu oraz kierownika Zespołu Rehabilitacji i Współpracy z Organizacjami Pozarządowymi w PCPR. Celem spotkania było przedstawienie i omówienie ofert w zakresie pomocy i wsparcia dzieci i młodzieży, osób dorosłych oraz osób z niepełnosprawnościami z terenu powiatu nowotomyskiego.
8. Spotkanie doradcze z uczniami
Dnia 21 lutego 2025 r. przedstawiciel Zespołu Wsparcia i Pomocy Specjalistycznej uczestniczył w spotkaniu doradczym z uczniami Szkoły Podstawowej nr 2 w Nowym Tomyślu. Wydarzenie odbyło się w ramach doradztwa zawodowego i miało na celu przybliżenie młodzieży specyfiki pracy w zawodzie pomocowym oraz roli instytucji wspierających osoby znajdujące się w trudnych sytuacjach życiowych.
9. Rajdy nordic walking z pogadanką Rzecznika Praw Konsumentów
Dnia 12 czerwca 2025 r. w Lwówku i 24 września 2025 r. w Międzybóżu zostały zorganizowane rajdy nordic walking dla seniorów i osób z niepełnosprawnościami, podczas których uczestnicy wysłuchali wykładu Powiatowego Rzecznika Konsumentów pn. „Prawa konsumenta”. W wydarzeniach uczestniczyły łącznie 63 osoby. Działanie zorganizowane we współpracy z Powiatowym Centrum Sportu w Nowym Tomyślu.
10. Program „Asystent osobisty osoby z niepełnosprawnością” dla Jednostek Samorządu Terytorialnego - edycja 2025
Zespół Wsparcia i Pomocy Specjalistycznej w 2025 r. podjął działania mające na celu udzielenie kompleksowego wsparcia opiekunom osób z niepełnosprawnościami, poprzez realizację programu „Asystent osobisty osoby z niepełnosprawnością” dla Jednostek Samorządu Terytorialnego – edycja 2025. Działanie finansowane w ramach programu Ministerstwa Rodziny, Pracy i Polityki Społecznej ze środków Funduszu Solidarnościowego. Głównym celem Programu jest upowszechnienie usług asystencji jako formy wsparcia w codziennym funkcjonowaniu, zwiększenie niezależności osób z niepełnosprawnościami, ograniczenie skutków niepełnosprawności oraz włączenie społeczne. Z programu skorzystało 15 osób a usługi świadczone były w miejscu zamieszkania osoby z niepełnosprawnością.
11. Cukrzyca bez tajemnic
23 maja 2025 r. w Miejskiej i Powiatowej Bibliotece Publicznej w Nowym Tomyślu zorganizowano wykład pn. „Cukrzyca bez tajemnic” dla mieszkańców powiatu nowotomyskiego. Współorganizatorem wydarzenia byli: Polskie Stowarzyszenie Diabetyków Oddział Miejsko-Powiatowy w Nowym Tomyślu, Starostwo Powiatowe w Nowym Tomyślu, Forum Obywatelskie Powiatu Nowotomyskiego oraz Miejska i Powiatowa Biblioteka Publiczna w Nowym Tomyślu. W wydarzeniu mającym na celu zwiększenie świadomości społecznej lokalnej na temat tej choroby wzięło udział ok 50 osób.
12. Warsztaty edukacyjne - Szkoła dla rodziców
Działanie realizowane w dwóch edycjach, w okresie od 9 maja 2025 r. do 26 czerwca 2025 r. oraz od 26 września 2025 r. do 12 grudnia 2025 r. Celem spotkań grupowych było wsparcie rodziców i opiekunów w rozwijaniu umiejętności wychowawczych, pogłębieniu wiedzy na temat potrzeb dzieci oraz budowaniu dobrych, opartych na szacunku relacji rodzinnych. Warsztaty prowadzone były przez psychologa i pedagoga. Celem realizacji projektu było wzmocnienie osób w wiedzy i umiejętności niezbędne w procesie przezwyciężania trudności wychowawczych i innych trudnych sytuacji rodzinnych. Łącznie wzięło udział 25 osób.
Miejsce realizacji: Miejska i Powiatowa Biblioteka Publiczna w Nowym Tomyślu.
13. Kampania „Dzieciństwo bez Przemocy”
3 października 2025 r. w Miejskiej i Powiatowej Bibliotece Publicznej w Nowym Tomyślu odbyło się spotkanie konsultacyjne zorganizowane przy współpracy z Fundacją „Dziecko w Centrum”. Spotkanie dotyczyło organizacji kampanii społecznej dotyczącej przeciwdziałania przemocy wobec dzieci. W wydarzeniu wzięło udział 32 przedstawiciele szkół i innych instytucji pomocowych z terenu powiatu nowotomyskiego. W ramach ww. kampanii przeprowadzono następujące działania:
- wejścia do budynku PCPR w Nowym Tomyślu zostały udekorowane czerwonymi balonami, podkreślając symboliczny charakter podejmowanych działań natomiast z inicjatywy jednostki, w dniu 19 listopada 2025 r. budynki urzędów oraz poszczególnych placówek z terenu powiatu nowotomyskiego zostały podświetlone na kolor czerwony, co stanowiło wyraz solidarności oraz zaangażowania w realizowaną kampanię.
- 9 listopada 2025 r. na Placu Niepodległości w Nowym Tomyślu odbył się happening wpisujący się w finał ogólnopolskiej Kampanii „Dzieciństwo bez Przemocy”. Wspólna inicjatywa Urzędu Miejskiego w Nowym Tomyślu, Ośrodka Pomocy Społecznej w Nowym Tomyślu oraz Powiatowego Centrum Pomocy Rodzinie miała na celu symboliczne połączenie sił przeciw przemocy wobec najmłodszych oraz podniesienie świadomości społecznej w zakresie ochrony dzieci,
- wykonanie muralu na ścianie budynku przy ulicy Poznańskiej 1 w Nowym Tomyślu (ściana od ulicy Bohaterów).
14. III Nowotomyski Marsz Przeciw Przemocy
Powiatowe Centrum Pomocy Rodzinie w Nowym Tomyślu było współorganizatorem III Nowotomyskiego Marszu Przeciw Przemocy, który odbył się 7 października 2025 r. W marszu wzięli udział uczniowie klas VII i VIII szkół podstawowych oraz klas I i II szkół ponadpodstawowych, nauczyciele, dyrektorzy, przedstawiciele służb mundurowych, organizacji pomocowych i lokalnych instytucji wspierających działania na rzecz przeciwdziałania przemocy. Finał wydarzenia miał miejsce w Nowotomyskim Ośrodku Kultury, gdzie młodzież wzięła udział w spotkaniu profilaktyczno-artystycznym.
15. Turniej BINGO
21 listopada 2025 r. dla uczestników Nowotomyskiego Klubu Seniora pracownicy PCPR zorganizowali turniej BINGO wraz z zajęciami warsztatowymi prowadzonymi przez psychologa pn.: „Jak utrzymać sprawność umysłową na emeryturze – trening umysłu”. W spotkaniu wzięło udział 18 osób. Celem spotkania było przybliżenie tematu istoty dbania o sprawność intelektualną, pokazanie praktycznych ćwiczeń usprawniających i podtrzymujących kompetencje poznawcze
16. Realizacja projektu „Wsparcie deinstytucjonalizacji pieczy zastępczej w podregionie leszczyńskim” dofinansowanego ze środków Programu „Fundusze Europejskie dla Wielkopolski na lata 2021 – 2027”
W okresie od 1 października 2023 r. do 30 czerwca 2029 r. Powiatowe Centrum Pomocy Rodzinie w Nowym Tomyślu jako partner wspólnie z Regionalnym Ośrodkiem Polityki Społecznej (lider) oraz 8 powiatami województwa wielkopolskiego (partner) realizuje projekt pn. „Wsparcie deinstytucjonalizacji pieczy zastępczej w podregionie leszczyńskim”.

Projekt jest finansowany ze środków Programu „Fundusze Europejskie dla Wielkopolski na lata 2021 – 2027” w ramach działania 6.15 Wsparcie rodziny i systemu pieczy zastępczej.

Celem projektu jest zwiększenie dostępności i poszerzenie zakresu usług wspierających dla 566 osób tj. dzieci i młodzieży przebywającej w pieczy zastępczej oraz pogłębienie/poszerzenie współpracy w ramach 9 powiatowych systemów wsparcia pieczy zastępczej i ich 90 pracowników realizujących zadania z zakresu wspierania rodziny i systemu pieczy zastępczej.

Powiatowe Centrum Pomocy Rodzinie w Nowym Tomyślu w ramach realizacji projektu podpisało umowy na lata 2024-2026 z trzema wykonawcami wyłonionymi w ramach postępowania przetargowego, którzy zapewniają specjalistów realizujących indywidualne usługi wspierające rozwój, kompensujące opóźnienia oraz niwelujące deficyty dzieci i młodzieży umieszczonych w pieczy zastępczej, indywidualne usługi dla usamodzielnianych i usamodzielnionych wychowanków pieczy zastępczej wspierające w procesie usamodzielniania, a także indywidualne usługi wspierające osoby pełniące funkcje rodziny zastępczej, w celu przeciwdziałania ich wypaleniu, zapobieganiu rezygnacji z pełnienia tej roli i wzmocnienia ich kompetencji opiekuńczo-wychowawczych. Realizowane jest również wsparcie w procesie usamodzielniania wychowanków pieczy zastępczej jako działania wzmocniające kompetencje społeczne, w formie voucherów. W 2025 r. zrealizowano trzy vouchery na kurs prawa jazdy kategorii B. Zorganizowano również, w ramach wsparcia grupowego dla dzieci umieszczonych w pieczy zastępczej oraz dla rodzin zastępczych, spotkanie jesienne ogółem dla 20 dzieci i 20 rodziców zastępczych. Oddelegowano również dwóch pracowników PCPR do koordynacji procesu usamodzielniania wychowanków pieczy zastępczej, a także zatrudniono pracownika na stanowisku ds. wsparcia rodziny i dziecka w pieczy zastępczej. Doposażono stanowisko pracy zatrudnionego pracownika w zestaw komputerowy wraz z oprogramowaniem (laptop).

Wkład własny do projektu stanowią świadczenia pieniężne wypłacane przez jednostkę na rzecz dzieci przebywających w pieczy zastępczej.

9. Współpraca z organizacjami pozarządowymi - zadania zlecone w obszarze pomocy i wsparcia

10. Wnioski końcowe

W 2025 r. nastąpił spadek liczby osób korzystających z pomocy i wsparcia tutaj. Centrum w porównaniu do 2024 r. (spadek o 87 osoby).

Budżet Powiatowego Centrum Pomocy Rodzinie w Nowym Tomyślu w 2025 r. wzrósł w stosunku do 2024 r. o 891.008,00 zł.

Zatrudnienie w jednostce w 2025 r. w stosunku do 2024 r. wzrosło o 4 osoby, w tym 1 osoba na zastępstwo.

Rekomendacje:

1. Zwiększenie kwoty finansowania wynagrodzeń specjalistów prowadzących program korekcyjno-edukacyjny dla osób stosujących przemoc domową (środki zewnętrzne).
2. Opieka wytnieniowa dla opiekunów osób z niepełnosprawnościami i asystent osobisty osoby niepełnosprawnej (pozyskanie środków z Funduszu Solidarnościowego).
3. Działania promujące rodzicielstwo zastępcze celem pozyskania kandydatów na rodziny zastępcze, poszukiwanie nowych alternatywnych form zabezpieczenia dzieci poza rodziną naturalną na poziomie krajowym.
4. Zwiększenie środków PFRON na realizację zadań z zakresu rehabilitacji społecznej.